




MINISTERIO  
Enseñansa y Deporte



Gobierno di Aruba  
L.G Smith Blvd. 76  
Oranjestad, Aruba  
Tel. (297) 528 4900

Aan: studenten die in september 2024  
willen starten met een studie in Nederland

*MinOS-0-3181*  
*2930/24*

Aruba, - 5 APR 2024

Onderwerp: Voorbereiding studie in Nederland

Beste student,

Bijgaand stuur ik je een brief en informatiebrochure die bedoeld is voor studenten die in augustus van dit jaar naar Nederland willen gaan om verder te studeren. Deze brief is getekend door de Minister van Onderwijs Cultuur en wetenschap Dhr. Robbert Dijkgraaf.

Hij heeft mij gevraagd jullie de brief te sturen daar hij het als zijn verantwoordelijkheid ziet om de aspirant-studenten van Aruba en hun ouders of verzorgers voor te lichten over belangrijke kwesties rond studeren in Nederland.

De brief en informatiebrochure bevatten informatie over:


1. Studiekeuze;
2. aanmelding voor een opleiding in het hoger onderwijs;
3. studiefinanciering.

Ik vraag jullie de informatie goed door te nemen en vooral de deadlines in de gaten te houden. Indien je vragen hebt neem dan contact op met je decaan of mentor op school. Ook kan je de mentoren van het Arubahuis benaderen. Voor alle contactinformatie verwijs ik je naar de onderwijswebsite van Aruba: [www.ea.aw/studia na Hulanda](http://www.ea.aw/studia%20na%20Hulanda).

Op 15 en 16 april 2024 zal DUO op Aruba zijn om voorlichting te geven over punt 3. studiefinanciering. Volg de sociale media voor informatie hierover.

Onthoud:

Een goede voorbereiding is de eerste belangrijke stap voor succes in Nederland. Ik wens je alle goeds toe in de komende maanden.

  
Endy J.H. Croes  
Minister van Onderwijs en Sport



*04 8/4*



Ministerie van Onderwijs, Cultuur en  
Wetenschap

>Retouradres Postbus 16375 2500 BJ Den Haag

Bestuurskantoor  
Minister van Onderwijs en Sport

Ing: - 3 APR 2024

Verz: \_\_\_\_\_

Volgnr: 0-3181

DEA  
5-4-2024  
Doorsturen

Internationaal Beleid  
Rijnstraat 50  
Den Haag  
Postbus 16375  
2500 BJ Den Haag  
www.rijksoverheid.nl

Onze referentie  
43851940

Bijlagen  
1

Datum **12 MAART 2024**  
Betreft Studeren in Europees Nederland

Beste student,

Dit is een bijzonder jaar, want niet alleen rond je waarschijnlijk je opleiding af, maar je gaat ook een keuze voor daarna maken. Ga je werken of ga je eerst naar een hogeschool voor een associate degree of bachelor? Waar wil je studeren? In je eigen land, in een ander land in de Caribische regio, in de Verenigde Staten, of in Europees Nederland?

Als je wilt doorstuderen, bereid je dan goed voor. Kijk goed naar welke opleidingen er allemaal zijn – alleen, of samen met iemand anders. Vraag jezelf af waar je plezier en voldoening uit haalt en waar jouw toekomst ligt. Dat is belangrijk, want het vergroot de kans dat je je opleiding succesvol afrondt.

Om je op weg te helpen, stuur ik een folder mee, vol informatie over studiekeuze, aanmelding en studiefinanciering als je wilt studeren in Europees Nederland. Lees de folder zorgvuldig en bewaar ze goed. Laat ze ook aan je ouder(s) of verzorger(s) en je decaan zien, zodat ze beter met je mee kunnen denken. Kijk daarnaast ook vooral op de websites van hogescholen. Want daar staat veel informatie en ook vaak (online) activiteiten om je te helpen bij je studiekeuze en een goede start.

Heel veel succes met je laatste jaar – ik weet zeker dat het allemaal gaat lukken – en veel wijsheid bij het maken van je keuze!

Met vriendelijke groet,  
de minister van Onderwijs, Cultuur en Wetenschap,

Robbert Dijkgraaf

B.I.D.  
Ministerie van Onderwijs en Sport

Ing: 05 APR 2024

Volg-No.: 2930/24

de folder bij deze brief staat ook in het Engels, Papiamentu en Papiamentu op  
[www.rijksoverheid.nl/studeren/caribischestudenten](http://www.rijksoverheid.nl/studeren/caribischestudenten)



Ministerie van Onderwijs, Cultuur en  
Wetenschap

# Studeren in Europees Nederland

Informatie voor eindexamenleerlingen  
en studenten woonachtig in Aruba,  
Curaçao en Sint Maarten

Scan de QR-code  
voor de online  
informatie en animatie





# Studiekeuze

In deze folder staat informatie die je kan helpen goed voorbereid aan je nieuwe studie te beginnen. Er staat in wat je moet doen voor je studiekeuze, inschrijving en geldzaken. Veel succes!

## Oriënteer je goed

Ga je studeren aan een hogeschool of universiteit? Wordt het een *associate degree* of een *bachelor*? Of kies je voor een duale studie? Oriënteer je goed en bespreek je studiekeuze met je docenten, decaan, mentor, studieloopbaanbegeleider, vrienden, ouder(s) of verzorger(s). Bezoek open dagen (als je die mogelijkheid hebt), ga proefstuderen en stel vooral veel vragen, bijvoorbeeld aan studenten die al ervaring hebben met studeren in Europees Nederland. Kijk ook eens op de websites van hogescholen en universiteiten. Soms worden ook online activiteiten aangeboden.

Op [studiekeuze123.nl](http://studiekeuze123.nl) kun je opleidingen met elkaar vergelijken en vind je tips en handige tools voor het maken van je studiekeuze. Ook staat er informatie over de inhoud van opleidingen, (online) open dagen, de tevredenheid van studenten en wat je met een opleiding kunt op de arbeidsmarkt.

Meer informatie over de verschillen tussen een *associate degree*, een *bachelor* en een *master* vind je op [studiekeuze123.nl/ad-bachelor-of-master](http://studiekeuze123.nl/ad-bachelor-of-master).

Op [studiekeuze123.nl/ouders](http://studiekeuze123.nl/ouders) staan ook tips voor je ouder(s) of verzorger(s), zodat zij je kunnen helpen.

Er is ook een aparte pagina voor de aspirant-studenten uit het Caribisch deel van het Koninkrijk: [www.studiekeuze123.nl/studia-na-hulanda](http://www.studiekeuze123.nl/studia-na-hulanda).

## Check de toelatingseisen

Voor sommige opleidingen moet je een bepaald profiel of bepaalde vakken hebben. Die staan dan op de website van de universiteit of de hogeschool. Voor instromers uit het mbo gelden vaak ook andere eisen dan voor instromers uit het voortgezet onderwijs. Voor de hbo-opleiding tot leraar basisonderwijs (pabo) gelden extra landelijke eisen. Meer over hoe je je daar goed op kan voorbereiden en welke ondersteuning er mogelijk is, lees je op [goedvoorbereidnaardepabo.nl](http://goedvoorbereidnaardepabo.nl).



Wil je weten waar je recht op hebt en wat je moet regelen als je gaat studeren? Kijk op [rijksoverheid.nl/studeren](http://rijksoverheid.nl/studeren) voor een persoonlijk overzicht.

### Kijk of er selectie-eisen zijn

Een opleiding als geneeskunde heeft vaak maar een beperkt aantal plaatsen (*numerus fixus*). Bij te veel aanmeldingen, vindt loting plaats of een andere vorm van selectie. Andere opleidingen selecteren vanwege beroepseisen of omdat je er bepaalde vaardigheden voor nodig hebt, zoals de kunstopleidingen.

De meest actuele selectie-eisen staan op de website van de opleiding. Een compleet overzicht is beschikbaar op [studiekeuze123.nl/opleidingen](https://studiekeuze123.nl/opleidingen). Op [studiekeuze123.nl/selectie](https://studiekeuze123.nl/selectie) staat ook algemene informatie over selectie.

### Caribisch deel van het Koninkrijk

De Nederlandse hogescholen en universiteiten moeten bij de selectie rekening houden met de situatie van aspirant student uit Caribisch deel van het Koninkrijk, bijvoorbeeld door de mogelijkheid te bieden op afstand aan de selectieprocedures deel te nemen. Neem hierover contact op met de betreffende opleiding.



## Aanmelden

### Meld je op tijd aan

Studiekeuze gemaakt? Meld je zo snel mogelijk aan via [studielink.nl](https://studielink.nl).

Voor het aanmelden via Studielink heb je een DigiD nodig, een digitaal identiteitsbewijs. In Europees Nederland kan iedereen dat regelen via [www.digid.nl](https://www.digid.nl). Zolang je niet in Europees Nederland woont of hebt gewoond, heb je geen burgerservicenummer (BSN) en daarom kun je ook nog geen DigiD aanvragen.

Als je nog geen BSN en DigiD hebt kies je op [www.studielink.nl](https://www.studielink.nl) voor de optie 'Studielink-account aanmaken zonder DigiD'. Je vooropleiding kan je handmatig toevoegen door aan te geven of je je diploma al behaald hebt of gaat behalen en in welk land. Alle Caribische koninkrijksdelen zijn in de landenlijst apart te vinden.

Voor opleidingen met selectie (*numerus fixus*) moet je je uiterlijk op **15 januari 2024 (vóór 19.00 uur Caribische tijd)** hebben aangemeld.

De uiterste aanmelddata voor de overige opleidingen met selectie (zoals kunstopleidingen) staan op de website van de hogeschool of universiteit. Let goed op: de uiterste aanmelddatum voor deze opleidingen kan al **15 januari 2024** zijn.

Voor de overige opleidingen kun je je het best uiterlijk op **1 mei 2024 (vóór 18.00 uur Caribische tijd)** aanmelden.

Kijk voor meer informatie op [studiekeuze123/aanmelden-voor-1-mei](https://studiekeuze123.nl/aanmelden-voor-1-mei).

### **Doe een studiekeuzecheck**

Heb je je op tijd aangemeld via Studielink? Dan heb je recht op een studiekeuzecheck, om te kijken of de opleiding bij je past. De studiekeuzecheck is voor sommige opleidingen verplicht.

De studiekeuzecheck is meestal een gesprek, een proefcollege met een toets of een vragenlijst. Daarna krijg je een terugkoppeling en een advies. Het advies is vrijblijvend als je je uiterlijk op 1 mei hebt aangemeld. Je kunt dus nog veranderen van opleiding, als je eerste aanmelding maar uiterlijk op 1 mei was. Als je in het Caribisch deel van het Koninkrijk woont, dan is de opleidingsinstelling verplicht jou de mogelijkheid te bieden om dit gesprek desgewenst op afstand, digitaal te voeren. Neem hiervoor contact op met de opleiding.

Ben je niet tevreden over de studiekeuzecheck of het advies? Ga dan in gesprek bij de opleiding. Of neem contact op met studentenorganisaties LSVb en ISO. Voor sommige opleidingen is de check verplicht. Opleidingen met selectie bieden geen studiekeuzecheck aan.

Lees alles over de studiekeuzecheck op [studiekeuze123.nl/studiekeuzecheck](https://studiekeuze123.nl/studiekeuzecheck).

### **Extra ondersteuning?**

Caribische studenten kunnen in Nederland bij de start van hun opleiding tegen problemen aanlopen. Dit zijn soms knelpunten zoals het aanvragen van een Burgerservicenummer (BSN) of zorgverzekering, soms is het de taal en cultuur. Ook het vinden van woonruimte kan lastig zijn. De landen Aruba, Curaçao, Sint Maarten en Nederland werken samen om de overstap soepeler te laten verlopen.

In alle vier de landen wordt daarom hulp of begeleiding bij de overstap naar Nederland aangeboden, bijvoorbeeld door de overheid en/of door particuliere organisaties. Soms moet je hiervoor betalen, soms is het gratis. Om je goed voor te bereiden op de overstap is het belangrijk om advies te vragen aan de decaan van jouw school en te praten met vrienden en anderen die eerder in Nederland een studie hebben gevolgd. Zij kunnen hun ervaringen met je delen en tips geven. Daarnaast wordt zeer aangeraden om ook voor begeleiding te kiezen.

Hogescholen en universiteiten bieden ondersteuning bij slechtziendheid of een andere functiebeperking, dyslexie en psychische problemen, maar ook voor zorgtaken of topsport. De instellingen kijken graag met je naar een passende oplossing. Neem wel ruim voor de start van je studie contact op over je situatie.

Op [hogeronderwijstoegankelijk.nl](https://hogeronderwijstoegankelijk.nl) staat meer informatie.

### Definitieve inschrijving

Je bent pas definitief ingeschreven als het volgende in orde is:

1. Je hebt je diploma gehaald, of de 21+toets met succes afgerond.
2. Je hebt de hogeschool of universiteit gemachtigd het collegegeld af te schrijven.
3. Je hebt aan eventuele overige voorwaarden voldaan.

Je krijgt hierover bericht via Studielink. Zorg ervoor dat je alles **vóór 1 september** hebt geregeld.



## Geldzaken

### Regel studiefinanciering

Vraag studiefinanciering aan op **duo.nl**. Doe je mbo? Dan moet je minimaal 18 jaar zijn voor een beurs of rentedragende lening. Je kunt wel een studentenreisproduct krijgen als je nog geen 18 bent. Voor hbo en universiteit geldt geen minimumleeftijd. Vraag je studiefinanciering op tijd aan. Het liefst minstens 8 weken voordat je er recht op hebt. Dan weet je zeker dat je niks misloopt.

De studiefinanciering bestaat uit verschillende onderdelen die je apart kunt aanvragen:

- basisbeurs
- aanvullende beurs
- studentenreisproduct
- rentedragende lening
- collegegeldkrediet (alleen voor hbo en universiteit)

Doe je een opleiding op niveau 1 of 2? Dan zijn je basisbeurs, studentenreisproduct en eventuele aanvullende beurs altijd een gift. De rentedragende lening moet je wel altijd terugbetalen, met rente.

Voor mbo niveau 3 & 4 en het hoger onderwijs zijn de basisbeurs, de aanvullende beurs en het studentenreisproduct een prestatiebeurs. Als je binnen 10 jaar je diploma haalt, worden ze omgezet in een gift. Lukt dat niet, dan moet je wel alles terugbetalen, met rente. Een rentedragende lening en een collegegeldkrediet moet je altijd terugbetalen, met rente.

**Tip: op [duo.nl/meerdanlenen](https://duo.nl/meerdanlenen) staat een handig overzicht van wat een studie kost, hoe andere studenten aan geld komen en hoeveel studiefinanciering je kunt krijgen.**

### **De basisbeurs**

De hoogte van de basisbeurs hangt af van je woonsituatie. Woon je straks met (een van) je ouders? Dan ben je thuiswonend. Woon je niet met je ouder(s)? Dan ben je uitwonend. De basisbeurs is hoger als je uitwonend bent.

### **Een aanvullende beurs**

Bovenop de basisbeurs kun je misschien een aanvullende beurs krijgen. Vraag de aanvullende beurs altijd aan! Aanvragen hoeft maar één keer. DUO berekent daarna ieder jaar of je ervoor in aanmerking komt. De hoogte van de aanvullende beurs hangt af van het inkomen van je ouders. Ook wordt rekening gehouden met het aantal kinderen dat je ouders verzorgen en of je ouders een studieschuld terugbetalen.

### **Het studentenreisproduct**

Met het studentenreisproduct reis je gratis of met korting door heel Nederland met al het openbaar vervoer. Je kunt kiezen voor een week- of een weekendabonnement.

### **Lenen en een collegegeldkrediet**

Kom je financieel niet helemaal rond? Dan kun je extra lenen bij DUO. Het bedrag dat je leent, kan je iedere maand aanpassen. Over de lening loopt rente vanaf de maand nadat je de lening krijgt. Het rentepercentage wordt tijdens je studie jaarlijks vastgesteld en kan per jaar verschillen.

Als je leent, bouw je een studieschuld op. Die schuld moet je na je opleiding met rente terugbetalen in maandelijkse termijnen verdeeld over 35 jaar. Bij het terugbetalen van je studieschuld wordt rekening gehouden met je inkomen. In sommige gevallen moet je dit inkomen zelf doorgeven. Heb je geen of weinig inkomen, dan betaal je minder terug. Je kunt ook apart een lening aanvragen bij DUO om je collegegeld te betalen, het collegegeldkrediet. Ook dat moet je, met rente, na je opleiding terugbetalen.

### **Aanvragen zonder BSN en DigiD**

Omdat je nog geen burgerservicenummer (BSN) hebt, kun je geen DigiD aanvragen en moet je de studiefinanciering aanvragen via een formulier.

Zodra je in Europees Nederland woont, moet je je inschrijven bij je gemeente en dan krijg je een BSN. Met dit BSN kun je een DigiD aanvragen en kun je zaken met betrekking tot de studiefinanciering in het vervolg online regelen via 'Mijn DUO'. Meer informatie en het formulier vind je op [www.duo.nl/antillen](http://www.duo.nl/antillen).

### **Financiële voorzieningen overheid Aruba, Curaçao, Sint Maarten**

Naast de Nederlandse studiefinanciering (via DUO) kan de overheid van Aruba, Curaçao of Sint Maarten zelf ook ondersteunende financiële voorzieningen bieden. Als je in Nederland gaat studeren dan heb je namelijk te maken met extra kosten, zoals een vliegticket, de aanschaf van een fiets en de aanschaf van winterkleden. Je kunt zelf bij de overheid van het eiland waar je woont checken of je daarvoor in aanmerking komt.





## Verdere informatie


Op de website van DUO vind je ook een brochure over studiefinanciering, speciaal gemaakt voor studenten uit het Caribisch deel van het Koninkrijk. Deze brochure is bovendien ook beschikbaar in het Papiaments en Engels.

DUO organiseert speciaal voor studenten en terugbetalers uit het Caribisch gebied verschillende webinars. Deze kun je vinden op [duo.nl/antillen](https://duo.nl/antillen) onder het kopje 'Webinars en rekenhulpen'

### **Uitschrijven uit bevolkingsadministratie vóór vertrek naar Nederland**

Voordat je naar Europees Nederland vertrekt, moet je jezelf bij de bevolkingsadministratie (PIVA) van het eiland waar je woont uit laten schrijven. Dit doe je binnen tien dagen voor jouw vertrek bij de afdeling Burgerzaken/de Sensus office. Bij vestiging in Europees Nederland, schrijf je je daar vervolgens in. Voor meer informatie zie:

**<https://www.rvig.nl/Informatieblad%20studenten%20Caribisch%20Nederland>**





# Planning

- Nu** ◆ Zoek informatie en doe mee aan de **(online) studie-keuzeactiviteiten** van hogeschool of universiteit, zoals open dagen, meeloopdagen, zomercursussen. Je hebt een **DigiD** nodig. Aanvragen duurt in ieder geval een week. Nu doen dus, om later niet in tijdnood te komen.
- Vanaf 1 okt. 2023** ◆ **Aanmelden via Studielink.**
- Uiterlijk 15 jan. 2024** ◆ Check de opleiding voor **aanmelding met numerus fixus.**
- 15 jan. - 1 mei 2024** ◆ Uiterste **aanmelddata voor overige opleidingen met selectie.** Kijk voor de zekerheid op de website van de hogeschool of universiteit voor de uiterste aanmelddatum.
- 15 april 2024** ◆ Als je je hebt aangemeld voor een opleiding met een beperkt aantal plaatsen (*numerus fixus*), krijg je een **rangnummer**. Als je een plek krijgt, moet je die binnen 2 weken accepteren.
- Uiterlijk 1 mei 2024** ◆ **Aanmelden voor alle overige opleidingen.**
- Tussen aanmelding en 31 aug. 2024** ◆ De hogeschool of universiteit biedt je een studiekeuze-check aan om te kijken of je de studie hebt gekozen die je wilt en die goed bij je past. Je kunt daarna nog wisselen van studie. Heb je een definitieve keuze gemaakt? Schrijf je dan in voor de opleiding. Je moet het volgende in orde hebben:
- Je hebt je diploma gehaald.
  - Je hebt je betaalgegevens doorgegeven in Studielink (krijg je bericht over).
  - Je voldoet aan eventuele andere verplichtingen waar de hogeschool of universiteit je over heeft geïnformeerd.
- Juni 2024** ◆ **Studiefinanciering aanvragen.**
- ▶ **Vertrek naar Nederland**
- Eind aug. 2024** ◆ **Introductie bij de hogeschool of universiteit**
- 1 september 2024** ◆ **Begin van je nieuwe studie!**