

Metodo pa Orientacion riba mundo & Arte

Whizz-Art



Buki di idea



5b

Amigo nobo

Colofon

Titulo:	Whizz-Art: Tema 5b Amigo nobo
Materia:	Orientacion riba Mundo y Educacion di Arte
Desaroyador:	Andrea van Hooff
Traductornan:	Gracy Dijkhoff, Sonia Valdes
Lider di proyecto:	Carola Peeters
Cu un danki na:	Miriam Baiz, Amely Bennaars, Dirk-Jan Boerwinkel, Nishenou Felix, Ruthlyn Fradll, Daisy Franken, Adrielle Geerman, Juanita Gomez-Rasmijn, Esther den Hartog, Niurca Herrera, Ludwina Koolman, Marietje Martinus, Wiljan Megens, Gislène Semerel, Laura Tonk, Rino Wentwoord
Redaccion final:	Departamento di Enseñansa Aruba Audrey Tromp-Wouters (Papiamentu)
Contenido:	Buki di actividad pa Orientacion riba Mundo y Educacion di Arte
Editor:	Departamento di Enseñansa Aruba, Seccion Desaroyo di Curiculo



Riba encargo di: Scol Arubano Multilingual



Prologo

Whizz-Art ta un metodo di Orientacion riba Mundo y Educacion di Arte pa enseñansa primario, desaroya pa Seccion Desaroyo di Curiculo di Departamento di Enseñansa Aruba. Orientacion riba Mundo ta un nomber colectivo pa enseñansa, dirigi riba conocimiento di mundo y ta contene diferente tereno di enseñansa cu ta wordo ofreci den relacion cu otro, manera: Hende y Comunidad, Naturalesa y Tecnologia, Formacion Personal y Movecion y Salud.

Den e metodo Whizz-Art ta ofrece Orientacion riba Mundo y Educacion di Arte, integra den temanan y aki ta trata di desaroyo personal den relacion cu naturalesa, comunidad, arte y cultura.

A scoge e nomber na Ingles Whizz-Art pa motibo cu 'Translanguaging' tin un luga den henter e metodo y e metodo ta desaroya na tanto Papiamento como Hulandes. E nomber Whizz-Art ta parti den dos palabra; esta 'Whizz' y 'Art'. Un Whizz ta un hende cu ta hopi sabi y habil. Art ta pa indica cu Arte tin un luga den e metodo tanto como meta y como medio. E metodo Whizz-Art no ta focus asina tanto riba e siñamento di conocimiento, pero mas tanto riba e siñamento di habilidad. E muchanan ta aplica e habilidadnan aki, cu ta integra den e diferente temanan, den diferente situacion.

Tabla di contenido

Prologo.....	3
Tabla di contenido.....	4
Introduccion	6
Un bista di actividadnan	9
Actividad inicial: Un parha straño ★	10
Pregunta secundario 1: Cua ta e similaridadnan entre Aruba y IJsland?	12
Actividad 1.1 Un isla.....	13
Actividad 1.2 Riba tera, riba lama y den aire	15
Actividad 1.3 The Floor is Lava!.....	17
Actividad 1.4 Turista.....	19
Actividad 1.5 Lama	21
Pregunta secundario 2: Cua ta e diferencianan entre Aruba y IJsland?.....	23
Actividad 2.1 Indjan y Vikingo	25
Actividad 2.2 Paisahenan.....	27
Actividad 2.3 E tempo	29
Actividad 2.4 E cadushi.....	32
Actividad 2.5 Un papagay di lama den clima tropical.....	34
Actividad 2.6 Dia y anochi.....	36
Pregunta secundario 3: Dicon turista ta gusta bishita Aruba of IJsland?	39
Actividad 3.1 Hotel.....	40
Actividad 3.2 Things to Do.....	42
Actividad 3.3 Caminata	44
Actividad 3.4 Mural.....	46
Actividad 3.5 Saludo for di.....	49
Pregunta secundario 4: Kico bo tin gana di wak di e mundo?	51
Actividad 4.1 Asia	53
Actividad 4.2 Africa.....	56
Actividad 4.3 Norte America	58
Actividad 4.4 Sur America.....	60
Actividad 4.5 Antartica.....	62
Actividad 4.6 Europa	64
Actividad 4.7 Australia	67
Pregunta secundario 5: Con bo ta biaha?.....	69
Actividad 5.1 Reserva un biahe.....	70

Actividad 5.2 Paketa maleta	72
Actividad 5.3 Un paspoort.....	74
Actividad 5.4 E aeropuerto.....	76
Actividad 5.5 Riba nubia.....	78
Actividad final: Di biahe pa IJsland ★	80
Anexo 1 Carta pa mayor.....	82
Anexo 2 Material necesario.....	83
Anexo 3 Blachi pa copia.....	89
Anexo 4 Formulario di planificacion	118

Introduccion

Tocante e tema aki

Den e tema aki e muchanan ta siña cu e mundo ta mas grandi cu solamente Aruba. Nan ta descubri cu tin otro paisnan cu tin diferencia y similiaridad cu Aruba. E muchanan ta compara IJsland cu Aruba riba e aspectonan cultural, turistico y di naturaleza. Ademas nan ta siña kico mester haci ora cu bo ta bay biaha.

Area di formacion y meta nucleo (Ciclo 1)

Movecion y Salud:	1.1, 1.1a, 1.8, 1.8a, 5.6, 5.6a, 6.6, 6.6a
Educacion di Arte:	1.1, 1.1a, 1.2, 1.2a, 1.2b, 1.3, 1.3a, 2.1, 2.1a, 2.2, 2.2a, 2.3, 2.3a, 3.1, 3.2, 4.1, 4.1a, 4.1b, 4.2, 4.2a, 5.3, 5.3a, 6.1, 6.1a, 6.1b, 6.1c, 6.1d, 6.2, 6.2a
Hende y Comunidad:	2.3, 2.3a, 2.4, 2.4a, 3.1, 3.1a, 3.2, 3.2a, 4.1, 4.1a, 4.2b, 4.3, 4.3a, 5.1, 5.1a, 5.2, 5.2a, 5.2b, 5.2c, 5.3, 5.3a, 5.3b, 6.1, 6.1a, 7.3, 7.3b, 8.1, 8.1b, 8.1c, 8.3, 8.3a, 5.2 (ciclo 2)
Naturalesa y Tecnologia:	1.2, 1.2a, 1.3, 1.3a, 1.3b, 1.3c, 1.3d, 2.2, 2.2a, 2.5, 2.5a, 3.1, 3.1a, 3.2, 3.2a, 3.5, 3.5a, 3.6, 3.6a, 3.6c, 3.7, 3.7a, 4.1, 4.1a, 4.1b, 4.2, 4.2a, 4.2b, 4.4, 4.4a, 5.1, 5.1a, 5.1b, 5.2, 5.2a, 6.1, 6.1a, 6.1b, 7.4, 7.4a, 5.8, 5.8a, 5.8b (ciclo 2)
Formacion Personal:	1.1, 1.1a, 1.1b, 1.3, 1.3a, 2.1, 2.1a, 3.1, 3.1a, 5.3, 5.3b, 6.2, 6.2a

Habilidad di siglo 21

- Comunica.
- Pensamento computacional.
- Pensa creativo.
- Pensa critico.
- Conocemento di medio di comunicaci3n.
- Pensa pa soluciona y trata problema.
- Traha hunto.
- Habilidad social y cultural.
- Autoregulacion.

Preparacion

- Informa e mayornan di e tema aki pa medio di un mail. Den anexo 1 tin un concepto di carta pa facilita e correspondencia.
- Percura pa material necesario pa e actividad cu bo a scoge.
- Cuminsa na tempo cu e preparacion (luga, transporte, mayornan pa yuda) di e bishita na: e museo arkeologico (actividad 2.1), un hotel (actividad 3.1), Parke Nacional Arikok (actividad 3.3), arte mural San Nicolas/Cosecha/ATA (actividad 3.4), un agencia di biahe (actividad 5.1), Aeropuerto Reina Beatrix (actividad 5.4).

Obheto inicial

Na inicio di e tema ta introduci e popchi di man Peter Puffin na e klas.

Actividad inicial: Un parha straño

Bo a haya Peter Puffin riba beach. E ta un parha cu no ta di Aruba y cu ta papia un idioma straño. A base di e videoclip 'E lora atlantico' di Leo The Wildlife Ranger por conclui cu e parha ta un papagay di lama cu ta bin di IJsland.

Actividad principal

Den e tema aki e muchanan ta descubri e diferencia- y similaridadnan entre Aruba y IJsland. Durante diferente actividad nan ta colecta informacion di Aruba y IJsland. Ademas nan ta pensa pa unda otro nan lo kier biaha y con bo ta biaha.

Actividad final: Di biahe pa IJsland

Na final di e tema e muchanan ta hiba Peter Puffin bek su cas, den avion.

Ademas e muchanan ta bay diseña un klas como Aruba y un klas como IJsland cu diferente obra.

Pensa riba:

- E islanan (actividad 1.1);
- E replica di e volcan y e pinturanan di volcan (actividad 1.3);
- E camaranan di saca potret (actividad 1.4);
- E posternan di bou awa (actividad 1.5);
- E botonan (actividad 2.1);
- E pinturanan di 'Bird's Eye View' (actividad 2.2);
- E popchinan di sneeuw (actividad 2.3);
- E cadushinan (actividad 2.4);
- E papagaynan di lama y e papagaynan (actividad 2.5);
- E pinturanan di e luznan di nort (actividad 2.6);
- E PowerPoint Presentation di e bishita na e hotel (actividad 3.1);
- E poster 'What to Do On Aruba' (actividad 3.2);
- E PowerPoint Presentation di e muralnan (actividad 3.4);
- E carchi di vakantie (actividad 3.5);
- E paisahe di sneeuw (actividad 4.5);
- E maletanan (actividad 5.2);
- E paspoortnan (actividad 5.3);
- E carchinan pa aborda (actividad 5.4);
- E bentananan di avion (actividad 5.5).

Organisacion social/negoshi

- Museo Arkeologico (actividad 2.1).
- E hotel (actividad 3.1).
- Parke Nacional Arikok (actividad 3.3).
- Muralnan San Nicolas/Cosecha/ATA (actividad 3.4).
- Un agencia di biahe (actividad 5.1).
- Aeropuerto Reina Beatrix (actividad 5.4).

Pregunta secundario den e tema

1. Cua ta e similaridadnan entre Aruba y IJslan?
2. Cua ta e diferencianan entre Aruba y IJslan?
3. Dicon turista ta bin Aruba of bay IJslan?
4. Kico abo lo kier mira di mundo?
5. Con bo ta biaha?

Un bista di actividadnan

Actividad inicial: Un parha straño ★				
Pregunta secundario 1: Cua ta e similaridadnan entre Aruba y IJsland?				
1.1 Un isla	1.2 Riba tera, riba lama y den aire	1.3 The Floor is Lava! 🏠	1.4 Turista	1.5 Lama
Pregunta secundario 2: Cua ta e diferencianan entre Aruba y IJsland?				
2.1 Indjan y Vikingo	2.2 Paisahenan	2.3 E tempo	2.4 E cadushi 🏠	2.5 Un papagay di lama den clima tropical
2.6 Dia y anochi				
Pregunta secundario 3: Dicon turista ta gusta bishita Aruba of IJsland?				
3.1 Hotel	3.2 Things to Do	3.3 Caminata	3.4 Mural 🏠	3.5 Saludo for di
Pregunta secundario 4: Kico bo tin gana di wak di e mundo?				
4.1 Asia	4.2 Africa	4.3 Norte America	4.4 Sur America 🏠	4.5 Antartica
4.6 Europa	4.7 Australia			
Pregunta secundario 5: Con bo ta biaha?				
5.1 Reserva un biahe	5.2 Paketa maleta	5.3 Un paspoort	5.4 E aeropuerto	5.5 Riba nubia
Actividad final: Di biahe pa IJsland ★				

★ actividad obligatorio

🏠 actividad na cas (online)

Actividad inicial: Un parha straño ★

Durante e actividad aki ta introduci un parha. E parha ta papia un idioma straño. E muchanan ta bay investiga ki sorto di parha e ta y di unda e ta bin. Nan ta cera conoci cu un mapa di mundo y un globo. Pa medio di Google Earth nan ta wak unda Aruba y IJsland ta ubica.

Na unda:	Den klas
Duracion di tempo:	45 minuut
Habilidad di siglo 21 cu ta central:	Pensa pa soluciona y trata problema
Sorto di actividad (artístico):	No ta aplicabel
Metanan nucleo:	NT: 3.6, 3.6c, 3.7, 3.7a

Kico e muchanan ta siña?

E mucha ta siña:

- busca solucion pa un problema;
- cu tin diferente parha;
- cu tin diferente idioma;
- cu un papagay di lama ta bin di IJsland.

Kico bo tin mester?

- E buki di prechi digital:
 - o 'Peter Puffin' (Papiamento) (mira webpage Whizz-Art) (4.34 minuut).
 - o 'Puffin Peter' (Ingles) (mira webpage Whizz-Art) (3.58 minuut).
- E pelicula:
 - o 'E lora atlantico' (Papiamento) (mira webpage Whizz-Art) (5.25 minuut).
 - o 'Atlantic Puffin' (Ingles) (mira webpage Whizz-Art) (5.08 minuut).
- Blachi pa copia 1: Peter Puffin; un popchi di poppenkast di un papagay di lama, cu bo mes a traha.
- E website 'Google Earth'.
- E website 'Google Translate'.

E actividad:

● Conta e muchanan cu canando riba beach bo a haya un parha y cu bo a hib'e cas cu bo pasobra e tabata su so. Muestra nan e parha. Laga e parha ripiti e siguiente frase diferente biaha: "Eg parf sma hjalp" (esaki ta nifica "bo mester yuda mi" den e idioma Islandes). Puntra e muchanan si nan ta compronde loke e parha ta bisa. Conclui cu e parha ta papia un idioma straño.

- *Cua idioma e parha ta papia?*
- *Ki sorto di parha e ta?*
- *Ken a yega di mira e parha aki na Aruba?*

Puntra e muchanan con nos ta haya sa ki sorto di parha esaki ta y di unda e ta bin. Laga e muchanan duna sugerencia. Si e muchanan kier puntra e parha algo, muestra nan cu e parha no por compronde nan. (Bo ta keda ripiti e frase den e idioma Islandes.)

● Mostra nan e buki 'Peter Puffin'. Puntra e muchanan na final si awor si nan sa ki sorto di parha e ta. Bisa nan cu e ta un papagay di lama.

- *Ken sa unda e papagaynan di lama ta biba?*
- *Cua otro parhanan Peter Puffin a topa?*

● Wak e pelicula 'E lora atlantico'.

- *Kico bo a haya sa di e papagay di lama?*

Puntra e muchanan si nan sa tambe di unda Peter Puffin ta bin.

- *Cua palabranan bo ta scucha den e palabra IIsland?*
- *Ken sa unda IIsland ta?*
- *Ken sa algo di IIsland?*

● Mostra nan un mapa di mundo y un globo. E muchanan sa kico esakinan ta? Busca unda Aruba cu IIsland ta ubica. Conta e muchanan cu bo por busca unda Aruba cu IIsland ta ubica tambe cu Google Earth. Laga e muchanan mira esaki.

Haci mas investigacion propio:

- Splica con 'Google Translate' ta funciona. Puntra e muchanan cua palabranan nan lo kier traduci na Islandes. Bo ta yena e palabra y laga e muchanan ripiti e palabra. Laga Peter Puffin reacciona cu entusiasmo riba e palabranan.
- Hiba un combersacion tocante sorto di parha.
 - *Cua parhanan abo conoce?*
 - *Unda e parhanan ta biba?*
 - *Cua parhanan ta biba na Aruba?*

Reflexion y feedback:

Constata cu e muchanan cu awor si nan sa ki sorto di parha Peter Puffin ta y di unda e ta bin. Laga e muchanan describi con nan a haya sa.

Tip didactico:

Pone Peter Puffin na un luga den klas caminda tur mucha por mir'e bon.

Concepto: IIsland, papagay di lama of lora atlantico (puffin), papagay (lora), pinguin, tucan.

Pregunta secundario 1: Cua ta e similaridadnan entre Aruba y IJsland?

Meta:

E muchanan ta siña cu tin diferencia entre Aruba y IJsland. Nan ta bay wak unda Aruba y IJsland ta ubica pa medio di Google Earth. Nan ta descubri cu Aruba y IJsland ta islanan cu hopi turista ta bishita.

Na e pregunta secundario aki tin e siguiente activadnan acopla:

- Actividad 1.1. Un isla

HC & EA (Arte visual)
Conocemento di medio di comunicacion
60 minuut

Durante e actividad aki e muchanan ta bay wak Aruba y IJsland uzando Google Earth. Nan ta mira cu ambos ta isla. Nan ta siña kico ta un isla y nan mes ta traha un isla.

- Actividad 1.2. Riba tera, riba lama y den aire

HC & EA (Musica/Baile)
Pensemento computacional
45 minuut

Durante e actividad aki e muchanan ta categorisa diferente vehiculo a base di unda ta uza nan (riba tera, den aire of riba/bou awa). Nan ta presenta diferente vehiculo pa medio di un cantica.

- Actividad 1.3. The Floor is Lava

HC & EA (Arte visual)
Traha hunto
60 minuut



Durante e actividad aki e muchanan ta siña cu hopi tempo pasa Aruba y IJsland a ser crea door di erupcionnan di volcan cu tabata ubica bou di lama. Nan ta siña con un volcan ta funciona. E muchanan ta bay simula hunto un erupcion di volcan y nan ta bay hunga e wega 'The Floor is Lava'.

- Actividad 1.4. Turista

HC & EA (Musica)
Pensa creativo
45 minuut

Durante e actividad aki e muchanan ta siña kico ta un turista y cua ta e actividadnan cu un turista por haci na Aruba y na IJsland. E muchanan ta siña un cantica di Aruba y nan ta bay skirbi nan mes cantica di IJsland.

- Actividad 1.5. Lama

HC, NT & EA (Baile)
Pensa critico
45 minuut

Durante e actividad aki e muchanan lo haya un bista di e bida marino di Aruba y di IJsland. Nan ta representa diferente bestia cu ta biba den lama pa medio di movecion riba ritmo (of bailando).

Actividad 1.1 Un isla

Durante e actividad aki e muchanan ta bay wak Aruba y IJsland uzando Google Earth. Nan ta mira cu ambos ta isla. Nan ta siña kico ta un isla y nan mes ta traha un isla.

Na unda:	Den klas
Duracion di tempo:	60 minuut
Habilidad di siglo 21 cu ta central:	Conocemento di medio di comunicacion
Sorto di actividad (artistico):	Arte visual
Metanan nucleo:	HC: 5.3, 5.3a, 5.3b EA: 1.1, 1.1a, 1.2, 1.2a, 1.2b, 1.3, 2.3, 2.3a, 5.3, 5.3a

Kico e muchanan ta siña?

E mucha ta siña:

- observa/wak e mundo cu Google Earth;
- unda Aruba y IJsland ta ubica;
- cu tanto Aruba como IJsland ta isla;
- kico ta un isla;
- traha un isla.

Kico bo tin mester?

- E popchi di poppenkast Peter Puffin.
- E website 'Google Earth'.
- Tayo di papel.
- Santo di klei (traha cu santo, glutofix y awa of lijm blanco).
- Taki, piedra chikito, cocolishi, blachi di mata.
- Verf, cuashi.
- E buki di prechi digital:
 - o 'Con grandi mundo ta?' (Papiamento) (mira webpage Whizz-Art) (.. minuut).
 - o 'Hoe groot is de wereld?' (Hulandes) (mira webpage Whizz-Art) (4.38 minuut).

E actividad:

● Mostra e muchanan Peter Puffin. Puntra e muchanan si ainda nan sa di unda e parha ta bin. Tira un bista un biaha mas den Google Earth pa wak unda Aruba y IJsland ta ubica.

● Focus of zoom riba e scol. E muchanan sa cu e imagennan ta saca for di ariba? Zoom despues riba Aruba.

- *Kico ta e color blauw y kico e color berde ta?*

Bisa nan cu Aruba ta un isla ya cu e ta rondona di lama. Zoom un poco mas. Mostra e muchanan unda Corsou cu Boneiro ta ubica.

- *Eseyan tambe ta isla?*

Sigui zoom riba e resto di mundo.

- *Di kico e mundo ta consisti mas, di tera of di awa?*
- *Con bo ta ripara esey?*

Zoom riba IJsland.

- *Kico e puntonan blanco di IJsland lo ta?*
- *IJsland tambe ta rondona di lama?*

Bisa e muchanan cu Aruba y IJsland tur dos ta isla.

- *Bo conoce mas isla?*

● E muchanan ta bay traha nan propio isla awor. Prome nan ta bay traha santo di klei door di mescla tur e ingredientenan (santo, lijm glutofix, awa of lijm blanco).

Nan ta verf un tayo di papel blauw. Nan ta forma e isla cu santo di klei. Nan ta bay decora esaki cu taki, blachi di mata, piedra chikito y cocolishi. E muchanan por sigui decora e obra cu hende, bestia, boto, etcetera. Esakinan nan por traha di papel corta. Despues e muchanan ta presenta nan isla na otro y na Peter Puffin.

- *Con bo sa cu e ta un isla?*
- *Kico bo ta mira riba e isla?*



Haci mas investigacion propio:

Les a e buki 'Con grandi mundo ta?' pa e muchanan.

- *Con grandi bo mundo ta?*
- *Bo a yega di sali for di Aruba?*

Reflexion y feedback:

- *Con bo ta hay'e cu bo por wak e mundo via Google Earth?*
- *Con a bay cu e trahamento di e isla?*

Tip didactico:

Warda e islanan pa e actividad 'Di biahe pa IJsland'.

Concepto: Google Earth, isla, Aruba, IJsland, awa, tera.

Actividad 1.2 Riba tera, riba lama y den aire

Durante e actividad aki e muchanan ta categorisa diferente vehiculo a base di unda ta uza nan (riba tera, den aire of riba/bou awa). Nan ta presenta diferente vehiculo pa medio di un cantica.

Na unda:	Den klas/Den gymzaal
Duracion di tempo:	45 minuut
Habilidad di siglo 21 cu ta central:	Pensamento computacional
Sorto di actividad (artistico):	Musica/Baile
Metanan nucleo:	HC: 5.3, 5.3a, 5.3b EA: 2.1, 2.1a, 2.3, 2.3a

Kico e muchanan ta siña?

E mucha ta siña:

- cu tin vehiculo cu ta ser uza riba tera, riba/bou awa of den aire;
- cu bo por yega Aruba y IJslan solamente via awa of aire;
- canta un cantica;
- baila riba ritmo di un cantica;
- reconoce zonido di vehiculonan.

Kico bo tin mester?

- E popchi di poppenkast Peter Puffin.
- Un baki cu un laag di awa (cu un gota chikito di verf blauw).
- Un carton riba cua tin pinta caya y rails.
- Un carton blauw cu bola di catuna (nubia) pega riba dje cu un solo.
- Vehiculo di hunga di plastic.
- E videoclip 'We All Go Traveling by' (mira webpage Whizz-Art) (4.44 minuut).
- E pelicula 'Cars, Trucks and Transportation Sounds for Kids' (mira webpage Whizz-Art) (3.11 minuut).
- Blachi pa copia 2: Potret aereo di Aruba y IJslan.
- Blachi pa copia 3: Riba tera, riba lama y den aire.

E actividad:

● Pone e baki di awa, e carton cu e caya y e carton cu e shelo riba mesa.

Puntra e muchanan kico nan ta mira. Laga e muchanan sortia e vehiculonan di plastic.

- *Cua di e vehiculonan ta di awa? Pone esakinan den e awa.*
- *Cua di e vehiculonan ta core riba tera? Pone nan riba e carton cu e caya y e rails.*
- *Cua di e vehiculonan ta bula den laira? Laga esakinan bula den laira.*
- *Ken a yega di biaha den un boto of den un avion, etcetera?*



● Puntra e muchanan si nan ta corda cu Aruba y IJslan tur dos ta isla. Mustra nan e dos potretnan aereo.

- *Bo ta reconoce e dos paisnan?*
- *Con bo por biaha pa Aruba y IJslan?*
- *Dicon no cu un auto?*
- *Con e turistanan ta yega Aruba?*
- *Con bo por yega mas lihe for di Aruba pa IJslan?*

Bisa e muchanan pa nan conta Peter Puffin con ta e miho forma pa e bay bek IJslan.

● Laga e muchanan wak e videoclip di e cantica 'We All Go Traveling by'.

*I spy with my little eye,
you can hear with your little ear.
A yellow schoolbus goes beep beep beep.*

*And we all go traveling by. Bye bye!
And we all go traveling by.*

*A bright red truck goes rumble rumble rumble.
A long blue train goes chuff chuff chuff.
A shiny pink bike goes ring-a-ring-a-ring.
A little green boat goes chug-a-lug-a-lug.
A big white plane goes neeeeeeeee-oww.
A fast orange car goes vroom vroom vroom.
Two purple shoes go tap-tap-tap.

A loud silver bell ding-a-ling-a-ling.
And we all start another school day!*

Pidi e muchanan pa pensa diferente movecion pa e diferente vehiculonan. Laga e muchanan move riba e ritmo di e cantica. Nan ta ripara cu e cantica ta cambia di speed?

Haci mas investigacion propio:

- E muchanan ta bay scucha e zonidonan di e vehiculonan 'Cars Trucks and Transportation Sounds for Kids'.
 - *Bo ta reconoce e zonidonan?*
- E muchanan ta kleur y corta e vehiculonan di blachi pa copia 3 y ta plak nan na tera, awa y aire.

Reflexion y feedback:

Puntra e muchanan kico nan a siña.

Papia tocante con e cantamento y e baile di e cantica a bay.

- *Kico ta mas dushi, baila lihe of pocopoco?*
- *Ora cu bo ta baila pocopoco, bo kier canta mas lihe of mas pocopoco?*

Didactische tip:

Colga e dos potretnan aereo di Aruba y IJslan den klas.

Concepto: potret aereo, vehiculonan, tera, awa, lama.

Actividad 1.3 The Floor is Lava!

Durante e actividad aki e muchanan ta siña cu hopi tempo pasa Aruba y IJsland a ser crea door di erupcionnan di volcan cu tabata ubica bou di lama. Nan ta siña con un volcan ta funciona. E muchanan ta bay simula hunto un erupcion di volcan y nan ta bay hunga e wega 'The Floor is Lava'.

Na unda:	Den klas/Riba speelplaats
Duracion di tempo:	60 minuut
Habilidad di siglo 21 cu ta central:	Traha hunto
Sorto di actividad (artístico):	Arte visual
Metanan nucleo:	HC: 5.2 EA: 2.1, 2.1a, 2.2, 2.2a, 2.3, 2.3a

Kico e muchanan ta siña?

E mucha ta siña:

- con Aruba y IJsland a ser crea;
- kico un volcan, lava y magma ta;
- con pa simula un erupcion di volcan;
- pa haci un pronostico;
- tecnica di corta y plak;
- hunga e wega 'The Floor is Lava'.

Kico bo tin mester?

- E popchi di poppenkast Peter Puffin.
- E buki di prechi digital:
 - o 'Volcan' (Papiamento) (mira webpage Whizz-Art).
 - o 'Willewete Vulkanen' (mira webpage Whizz-Art).
- E pelicula 'All About Volcanoes: How They Form, Eruptions & More!' (mira webpage Whizz-Art) (3.04 minuut).
- Un borchi grandi, un volcan traha di klei, vinager, baking soda, un telep y un beker chikito, tiña di cuminda cora.
- Papel blanco y bruin, lijm, straw, verf cora, geel y oranje haci mas awa.
- E videoclip 'The Floor is Lava' (mira webpage Whizz-Art) (3.30 minuut).
- Blachi di instruccion 1 (pa mayornan).
- E app 'Quiver 3D coloring'.

E actividad:

● Puntra e muchanan si nan sa kico ta un volcan. Splica con un volcan ta funciona a base di e plachinan di e buki 'Volcan' of por mira e pelicula 'All About Volcanoes: How They Form, Eruptions & More!'.

Mester pone enfasis riba:

- magma (piedra cu a smelt y cu a bira likido den e parti paden di e volcan);
- krater (buraco caminda e magma ta spuit sali);

- lava (e magma cu ta sali for di e volcan).

Conta cu hopi tempo pasa (100 miyon aña) Aruba y IJsland a ser crea door di erupcionnan di volcan cu tabata ubica bou di lama. Na Aruba no tin volcan mas. Na IJsland tin 130 volcan ainda, di cua 11 ainda ta activo.

● E muchanan ta bay haci un experimento unda lo simula erupcion di un volcan. Laga Peter Puffin tambe wak hunto cu e muchanan.

Stap 1: E muchanan ta traha un volcan di klei. Pone e volcan di klei riba un plataforma grandi.

Stap 2: Un mucha ta tira un poco baking powder den e krater di e volcan.

Stap 3: Algun mucha ta pone binager cu tiña cora den un beker chikito y ta mescla nan.

- *Kico bo ta pensa cu ta pasa si nos tira e mescla di binager aden?*

Stap 4: Basha un poco di e mescla di e binager riba e baking soda y mescla esakinan. E baking soda ta cuminsa scuma mescos cu un volcan cu di berdad ta den erupcion!

● E muchanan ta bay traha un sero di papel cu nan a sker. Nan ta pega e sero aki riba un vel di papel blanco. Nan ta laga algun gota di verf cora, geel of oranje cay na e boca di e krater. Cu un straw nan ta supla e verf ariba, di forma cu e ta parce erupcion di un volcan.

Haci mas investigacion propio:

Hunga e wega 'The Floor Is Lava'.

E muchanan ta scucha e cantica 'The Floor is Lava'. Cada bes cu nan scucha e frase 'The Floor Is Lava', nan mester bula lihe para riba algo pa nan no keda para riba vloer. Peter Puffin tambe ta hunga!

Reflexion y feedback:

- *Kico bo a siña di volcan?*
- *Kico bo no tabata sa di volcan?*

Tip didactico:

- Por hunga e wega 'The Floor is Lava' tambe riba speelplaats.
- Warda e volcannan y e pinturanan di volcan pa e actividad final 'Di biahe pa IJsland'.

Actividad na cas (online):

Blachi di instruccion 1 ta duna informacion na e mayornan con nan por train e tema volcan hunto cu nan yiunan na cas.

Concepto: volcan, magma, lava, krater.

Actividad 1.4 Turista

Durante e actividad aki e muchanan ta siña kico ta un turista y cua ta e actividadnan cu un turista por haci na Aruba y na IJsland. E muchanan ta siña un cantica di Aruba y nan ta bay skirbi nan mes cantica di IJsland.

Na unda:	Den klas
Duracion di tempo:	45 minuut
Habilidad di siglo 21 cu ta central:	Pensa creativo
Sorto di actividad (artístico):	Musica
Metanan nucleo:	HC: 5.2, 5.2b, 5.2c, 8.1b, 8.1c EA: 1.1, 1.1a, 1.2, 1.2a, 1.2b, 1.3, 1.3a, 2.1, 2.1a, 2.3, 2.3a

Kico e muchanan ta siña?

E mucha ta siña:

- kico ta turista;
- menciona pakico turista ta bin Aruba of bay IJsland;
- duna su propio opinion;
- canta un cantica;
- skirbi su mes texto pa un cantica.

Kico bo tin mester?

- Un popchi di poppenkast di Peter Puffin.
- E pelicula 'Aruba - One Happy Island' (mira webpage Whizz-Art) (2.20 minuut).
- E pelicula 'Discover Iceland' (mira webpage Whizz-Art) (3.11 minuut).
- E cantica 'Aruba tin playa bunita'.
- Blachi pa copia 4: E camara di saca potret.
- Kleurpotlood, papel firme, sker, lijm, lana.

E actividad:

● Puntra e muchanan si nan sa kico ta un turista. Wak e pelicula 'Aruba- One Happy island'.

Papia tocante kico e turistanan por haci na Aruba.

- *Dicon e turistanan ta bishita Aruba?*
- *Kico bo por haci na Aruba como turista?*
- *Unda bo por haci esey na Aruba? (Pidi e muchanan pa muestra riba e mapa.)*

Conta cu turista ta bay bishita IJsland tambe.

Wak e pelicula 'Discover Iceland'.

Combersa despues di kico e turistanan por haci na IJsland.

- *Dicon turista ta bishita IJsland?*
- *Kico bo por haci na IJsland como turista?*

Laga e muchanan compara e dos paisnan aki caminda por pasa vakantie.

- *Kico e turistanan por haci tanto na Aruba como na IJsland?*

- *Kico ta e diferencianan?*
- *Kico abo lo haya leuk pa haci na Aruba y na IJsland?*
- *Y kico bo no lo gusta?*

● Siña e muchanan un cantica di Aruba.

*Aruba tin playa bunita.
Blanco manera sneeuw.
P'esey ta bin hopi turista.
Fo'i teranan masha leu.
Nan ta drumi henter dia den solo.
Nan ta kima bira mahos.
Mescos c'un galiña sin pluma.
Nan cuero ta bira ros (mahos!).*

● Conta nan cu awor nan ta bay traha un cantica nan mes di IJsland.

- *Kico turista ta haci na IJsland?*

*IJsland tin.....
.....
P'esey ta bin hopi turista.
Fo'i teranan masha leu.
.....
.....
.....
.....*

Haci mas investigacion propio:

Conta cu turista ta saca hopi potret di e pais caminda nan a bay pasa vakantie. Laga e muchanan pinta riba blachi pa copia 4 potret di Aruba y IJsland den diferente hoki chikito. Nan ta pega e blachi pa copia riba un papel firme pa despues corta e potretnan. Pone e rol di film den e camara. Mara un pida cabuya na e camara.

Reflexion y feedback:

- *Con a bay cu e trahamento di un texto pa e cantica?*

Tip didactico:

- Canta e cantica di Aruba y IJsland regularmente durante e tema aki.
- Warda e camara di saca potret pa e actividad final 'Di biahe pa IJsland'.

Concepto: turista, potret, actividadnan.

Actividad 1.5 Lama

Durante e actividad aki e muchanan lo haya un bista di e bida marino di Aruba y di IJsland. Nan ta representa diferente bestia cu ta biba den lama pa medio di movencion riba ritmo (of bailando).

Na unda:	Den klas/Den gymzaal
Duracion di tempo:	45 minuut
Habilidad di siglo 21 cu ta central:	Pensa critico
Sorto di actividad (artistico):	Baile
Metanan nucleo:	HC: 5.3, 5.3a, 5.3b NT: 3.6, 3.6c EA: 2.1, 2.1a, 2.2, 2.2a, 2.3, 2.3a

Kico e muchanan ta siña?

E mucha ta siña:

- crea baile nobo;
- con e bida marino di Aruba y IJsland ta;
- menciona number di e lamanan rond di Aruba y IJsland;
- kico ta pasa ora cu bo mescla color cu otro;
- traha un pintura di bou di lama.

Kico bo tin mester?

- E website 'Google Earth'.
- E pelicula 'Beauty Underwater' (mira webpage Whizz-Art) (4.03 minuut).
- E pelicula 'Whales, Dolphins, puffins - Husavik, Iceland' (mira webpage Whizz-Art) (2.48 minuut).
- Fragmento di zonido: 'Under the sea – 2. Turtles, Dolphins and Whales' (mira webpage Whizz-Art) (19.57 minuut).
- Dos beker di plastic transparente, verf blauw, berde y preto.
- Papel blanco, wascokrijt, cuashi, verf, printout di potret.
- Blachi pa copia 5: Un snorkel.
- E videoclip 'Under the Sea Song for Kids' (mira webpage Whizz-Art) (3.33 minuut).

E actividad:

● Puntra e muchanan si nan ta corda kico ta un isla. Aruba y IJsland ta rondona door di lama. E lama rond di Aruba yama Lama Caribe. E lama cu ta rondona IJsland yama Ocean Atlantico. Mira esaki tambe via Google Earth.

- *Kico ta e diferencia entre un lama y un ocean?*

● Wak e pelicularnan 'Beauty Underwater' y 'Whales, Dolphins, Puffins'. Puntra e muchanan kico nan a mira.

- *Kico ta e diferencia entre e color di Lama Caribe y esun di Ocean Atlantico?*
- *Cua animalnan ta biba den Lama Caribe y cuanan ta biba den Ocean Atlantico?*
- *Cua movencion e bestianan aki ta haci?*

E muchanan ta bay imita e diferente bestianan.

E muchanan ta bay haci comosifuera cu nan ta un pisca chikito cu ta landa entre yerba di lama, turtuga colorido, dolfijn acrobatico y bayena enorme. Nan ta haci esaki a base di e fragmento di zonido 'Under The Sea'.

Haci mas investigacion propio:

- E muchanan ta bay mescla e colornan di Lama Caribe y di Ocean Atlantico riba dos poster grandi. Duna cada mucha dos blachi chikito riba cua nan ta pinta un pisca cu ta biba den Lama Caribe y un cu ta biba den Ocean Atlantico. Nan ta corta esakinan despues y pega nan riba e poster corecto. E muchanan ta kleur e snorkel di blachi pa copia 5 pa despues cort'e of prik e. Hunto cu nan potret nan ta pega e snorkel riba un di e dos posternan.
- E muchanan ta baila riba ritmo di 'Under the Sea Song For Kids'.



Reflexion y feedback:

- *Con bo a haya e baile?*

Tip didactico:

Por uza e dos posternan di bida marino como decoracion durante e actividad final 'Di biahe pa IJland'.

Concepto: Lama Caribe, Ocean Atlantico, pisca tropical, bayena, dolfijn, snorkel, bida marino.

Pregunta secundario 2: Cua ta e diferencianan entre Aruba y IJsland?

Meta:

E muchanan ta siña na e pregunta aki cua ta e diferencianan entre Aruba y IJsland.

Na e pregunta secundario aki tin e siguiente activadnan acopla:

- Actividad 2.1. Indjan y Vikingo

NT, HC & EA (Arte visual)

Habilidad social y cultural

2 x 60 minuut

Durante e actividad aki e muchanan ta siña cu e prome habitantenan di Aruba tabata Indjan (Caquetio) y e prome habitantenan di IJsland tabata Vikingo. E muchanan ta cera conoci cu e forma di biba y custumber di e Indjannan y e Vikingonan y nan ta bay bishita Museo Arkeologico.

- Actividad 2.2. Paisahenan

HC & EA (Arte visual)

Conocemento di medio di comunicacion

60 minuut

Durante e actividad aki e muchanan ta wak e paisahenan di Aruba y di IJsland cu imagen di drone. Nan ta descubri cu e paisahenan ta diferente.

- Actividad 2.3. E tempo

NT & EA (Arte visual/Musica)

Pensamento computacional

60 minuut

Durante e actividad aki e muchanan ta siña cu e tempo di Aruba y IJsland ta diferente. Nan ta siña cu generalmente solo ta kima fuerte na Aruba. Nan ta experimenta kico ta dirti ora ta bira cayente of calor. E muchanan ta traha popchi di sneeuw cu klei di sneeuw.

- Actividad 2.4. E cadushi

FP, NT & EA (Teatro/Baile)

Pensa critico

45 minuut



Durante e actividad aki un cadushi ta hinca Peter Puffin. E muchanan ta siña kico un cadushi tin mester pa e crece y dicon cadushi no por crece na IJsland. Nan ta bay imita un cadushi riba ritmo di un cantica. Nan ta traha un cadushi na cas.

- Actividad 2.5. Un papagay di lama den clima tropical

NT & EA (Arte visual)

Pensa critico

60 minuut

Durante e actividad aki e muchanan ta scucha e storia 'Un ijsbeer den e tropico'. Nan ta mira cua bestianan ta biba na Aruba y cuanan ta biba na IJsland. E muchanan ta bay traha un papagay di lama.

- **Actividad 2.6. Dia y anochi**

HC, NT, MS & EA (Arte visual)

Pensa critico

45 minuut

Durante e actividad aki e muchanan ta siña tocante dia y anochi. Nan ta combersa di e actividadnan cu bo por realisa den dia y e actividadnan cu bo ta haci anochi. Nan ta siña cu na Island tin un otro rutina di dia y anochi. Nan ta cera conoci cu e fenomeno 'aurora borealis' y nan ta traha un pintura cu krijt.

Actividad 2.1 Indjan y Vikingo

Durante e actividad aki e muchanan ta siña cu e prome habitantenan di Aruba tabata Indjan (Caquetio) y e prome habitantenan di IJsland tabata Vikingo. E muchanan ta cera conoci cu e forma di biba y custumber di e Indjannan y e Vikingonan y nan ta bay bishita Museo Arkeologico.

Na unda:	Den klas/ Museo Arkeologico
Duracion di tempo:	2 x 60 minuut
Habilidad di siglo 21 cu ta central:	Habilidad social y cultural
Sorto di actividad (artístico):	Arte visual
Metanan nucleo:	NT: 7.4, 7.4a HC: 2.3, 2.3a, 3.1, 3.1a, 3.2, 3.2a, 5.3a EA: 2.1, 2.1a, 2.2, 2.2a, 2.3, 2.3a

Kico e muchanan ta siña?

E mucha ta siña:

- kende tabata e prome habitantenan di Aruba y IJsland;
- ken e Caquetionan tabata ta y con nan a biba;
- ken e Vikingonan tabata ta y con nan a biba;
- traha un boto cu ta flota.

Kico bo tin mester?

- E popchi di poppenkast Peter Puffin.
- E buki di prechi digital:
 - o 'Tempo indjan biba na Aruba' (Papiamento) (mira webpage Whizz-Art).
 - o 'Toen indianen op Aruba woonden' (Hulandes) (mira webpage Whizz-Art).
- E website 'Google Earth'.
- Algun piedra y cocolishi skerpi.
- Mayornan cu ta yuda.
- Transporte ida y buelta for di Museo Arkeologico.
- E película:
 - o 'Wickie e vikingo – Bati riba un palo' (Papiamento) (mira webpage Whizz-Art) (12.14 minuut).
 - o 'Wickie de Viking - Hout afkloppen' (Hulandes) (mira webpage Whizz-Art) (11.49 minuut).
- De film:
 - o 'Echo asombroso di e Vikingonan pa mucha' (Papiamento) (mira webpage Whizz-Art) (4.03 minuut).
 - o 'Amazing Viking Facts for Kids' (Ingles) (mira webpage Whizz-Art) (4.08 minuut).
- Spons, papel, stift, sker, lijm y palo di saté.
- Un baki grandi cu awa.

E actividad:

● Conta e muchanan y Peter Puffin cu e prome habitantenan di Aruba tabata Indjan. Nan tabata yama Caquetio. Mostra nan e buki di prechi digital 'Tempo indjan biba na Aruba'. E Caquetionan a yega Aruba for di Venezuela den boto chikito. Por uza Google Earth pa muestra e ruta entre Aruba y Venezuela.

E Caquetionan tabata jaag, pisca y colecta cuminda. Nan tabata traha herment di piedra skerpi yocolishi. Nan tabata biba banda di lama den grupo chikito.

● E Indjannan a percura pa e pinturanan den e cueba di Fontein na Parke Nacional Arikok como tambe na e barancanan di piedra di Ayo.

- *Ken a yega di mira e pinturanan aki?*
- *Kico e Indjannan tabata bisti na nan curpa?*
- *Con e casnan di e Indjannan tabata ta?*
- *Kico nan tabata come?*
- *Cu kico nan tabata traha herment?*

E muchanan ta bay corta un sandwich cu un piedra ofocolishi skerpi.

● E prome habitantenan di IJsland tabata e Vikingonan. Mira e video 'Wickie e Vikingo' of 'Echo asombroso di e Vikingonan pa mucha'. Puntra e muchanan despues kico nan a mira.

- *Kico e Vikingonan tabata tin bisti?*
- *Con e barco di e Vikingonan tabata ta?*
- *Kico ta mescos y kico ta diferente entre e Caquetionan y e Vikingonan?*

Haci mas investigacion propio:

- Tanto e Indjannan como e Vikingonan tabata tin boto. E Indjannan tabata tin canoa cu nan a coba for di stam di palo. E Vikingonan tabata tin barconan grandi cu cabes di dragon riba nan. E muchanan ta bay traha un boto cu spons. Nan por decora e boto cu papel. Por traha e mast di e boto cu palo di saté. Pone e botonan flota den un baki grandi cu awa.



The Craft Train Easy DIY Sponge Boats



Reflexion y feedback:

- *Kico bo a siña di e les aki cu bo no tabata sa?*

Tip didactico:

- Plania na tempo un bishita na Museo Arkeologico (cu ta gratis pa scol). Tin un speurtocht con pa cana den e museo, traha pa mucha. Riba peticion e museo por ofrece e muchanan tayer tambe (por ehempel pa pinta curpa).
- Den e caso cu awa a yobe duro, por laga e botonan flota tambe den plasnan di awa riba speelplaats.
- Warda e botonan di Vikingo pa e actividad final 'Di biahe pa IJsland'.

Concepto: Caquetio, Vikingo, Venezuela.

Actividad 2.2 Paisahenan

Durante e actividad aki e muchanan ta wak e paisahenan di Aruba y di IJsland cu imagen di drone. Nan ta descubri cu e paisahenan ta diferente.

Na unda:	Den klas/Riba speelplaats
Duracion di tempo:	60 minuut
Habilidad di siglo 21 cu ta central:	Conocemento di medio di comunicacion
Sorto di actividad (artístico):	Arte visual
Metanan nucleo:	HC: 5.2, 5.2a, 5.3b EA: 2.1, 2.1a, 2.2, 2.2a, 2.3, 2.3a

Kico e muchanan ta siña?

E mucha ta siña:

- con e paisahenan di Aruba y IJsland ta;
- cua ta e similiaridad- y diferencianan;
- kico ta un drone y pakico ta uza esaki;
- traha pintura den santo di lama.

Kico bo tin mester?

- E pelicula 'Aruba 4K drone' (mira webpage Whizz-Art) (6.41 minuut).
- E pelicula 'Iceland: A Bird's Eye View' (mira webpage Whizz-Art) (5.26 minuut).
- Blachi pa copia 6: Beach di IJsland y di Aruba.
- Santo di lama, krijt preto.
- Papel, potlood, lijm.
- Un orador invita (cu un drone).

E actividad:

● Wak e pelicula 'Aruba 4Kdrone' y puntra e muchanan kico nan ta mira y reconoce den e pelicula.

Mira tambe e pelicula 'Iceland: A Bird's Eye View'.

- *Dicon a yama e pelicula 'Bird's Eye View'?*

Yega na e conclusion cu un parha ta mira tur cos for di laira.

- *Con bo por traha un película for di laira?*

Yega hunto cu e muchanan na e conclusion cu a traha e pelicula cu un drone.

- *Ken a yega di mira un drone?*
- *Con un drone ta traha?*

E muchanan ta conta kico nan a mira den e peliculanan.

- *Kico bo a mira?*
- *Kico ta diferente na Aruba y IJsland?* Pone énfasis riba e diferente paisahenan. Corda riba e seritonan versus e seronan/volcannan, rooi versus riu, saliña versus lago, beach cu santo blanco y beach cu santo preto, costa nort versus fjord.

- *Kico ta mescos?*
- *Cua pais bo ta haya mas bunita? Y dicon?*

● Mostra e muchanan un potret di un beach na Aruba y un beach na IJsland (blachi pa copia 6).

- *Kico ta diferente?* (Santo blanco y santo preto.)

Mostra e muchanan pa medio di Google Earth con e bista di un beach ta for di laira.

● E muchanan ta bay pinta un pintura a la 'Bird's Eye View' di un beach na Aruba y un pintura di un beach na IJsland. Nan ta hunta un vel di papel grandi cu lijm y nan ta strooi santo blanco riba dje. Cu verf blauw nan por pinta e lama. Por haci e santo preto door di raspa krijt preto y mescl'e cu e santo di lama. E muchanan ta bay basha e santo preto riba otro vel di papel grandi riba cua tin lijm. Riba otro papel nan ta pinta hende, bestia y obheto manera cu bo ta mira nan for di laira. Esaki nan ta corta y plak riba e dos beachnan.



Haci mas investigacion propio:

Invita un persona cu tin un drone pa duna e muchanan un demostracion con un drone ta traha. Laga nan mira imagen di e speelplaats, e scol, etcetera.

Reflexion y feedback:

- *Con a bay cu e trahamento di e pintura di santo?*
- *Con a bay cu e trahamento di e pintura 'Bird's Eye View'?*

Tip didactico:

Warde e pinturanan di 'Bird's Eye View' pa e actividad final 'Di biahe pa IJsland'.

Concepto: drone, paisahe, fjord, waterval, capa di ijs, beach, 'Bird's Eye View'.

Actividad 2.3 E tempo

Durante e actividad aki e muchanan ta siña cu e tempo di Aruba y IJsland ta diferente. Nan ta siña cu generalmente solo ta kima fuerte na Aruba. Nan ta experimenta kico ta dirti ora ta bira cayente of calor. E muchanan ta traha popchi di sneeuw cu klei di sneeuw.

Na unda:	Den klas/Riba speelplaats
Duracion di tempo:	60 minuut
Habilidad di siglo 21 cu ta central:	Pensamento computacional
Sorto di actividad (artístico):	Arte visual/Musica
Metanan nucleo:	NT: 1.2, 1.2a, 1.3, 1.3a, 1.3b, 4.1, 4.1a, 4.1b, 4.2, 4.2a, 4.4, 4.4a, 5.1, 5.1a, 5.1b EA: 2.1, 2.1a, 2.2, 2.2a, 2.3, 2.3a

Kico e muchanan ta siña?

E mucha ta siña:

- cu Aruba y IJsland tin clima diferente;
- cu na Aruba solo generalmente ta kima fuerte;
- cu na IJsland sneeuw por cay;
- kico ta smelt den solo;
- traha un popchi di sneeuw cu klei di sneeuw.

Kico bo tin mester?

- Forma pa horna cupcake of baki chikito.
- Un bloki di ijs, pida chuculati, pida keshi, un pida wascokrijt y otro obhetonan chikito.
- Blachi pa copia 7: Experimento di smelt.
- 1 copi di maizena y un copi di bodylotion.
- E pelicula:
 - o 'Dori y su amigo traha di sneeuw' (Papiamento) (mira webpage Whizz-Art) (7.07 minuut).
 - o 'Kikker en de sneeuwman' (Hulandes) (mira webpage Whizz-Art) (7.01 minuut).
- E videogame 'Build a Snowman' (mira webpage Whizz-Art).
- E videoclip 'Fun in The Snow' (mira webpage Whizz-Art) (3.00 minuut).

E actividad:

● Puntra e muchanan ki sorto di clima nos tin na Aruba.

- *Solo ta briya hopi of poco?*
- *Awa ta yobe hopi?*
- *Sneeuw por cay na Aruba?*
- *Kico ta mal tempo?*
- *Ta friu of calor?*

Yega hunto cu e muchanan na e conclusion cu na Aruba semper ta haci calor. Puntra e muchanan si nan sa dicon.

- *Dicon ta haci calor na Aruba?* (Door di solo.)

● **Mustra e muchanan blachi pa copia 7.**

- Un mucha ta pinta un bloki di ijs den e prome kolom. Den e caso cu e muchanan ta pensa cu e bloki di ijs ta smelt den solo, nan mester pinta e bloki di ijs di color den e di dos kolom. Pone e bloki di ijs den solo y wak kico ta pasa. Den e di tres kolom ta kleur e resultado.
- Conta e muchanan cu nan ta bay investiga con cayente solo ta door di wak cua obhetonan ta smelt den solo. E muchanan mes ta scoge obheto chikito y ta pone nan hunto cu un pida keshi, un pida chuculati y un pida wascokrijt den e bakinan. Anota e pronostico di e muchanan riba blachi pa copia 7. Pone e bakinan den solo y wak kico ta pasa. Bolbe wak despues di 10 minuut y pidi e muchanan pa nota kico ta pasa.
 - *A sosode locual nan a pensa?*

● **Puntra e muchanan si nan ta pensa cu solo ta mes cayente na IJsland tambe.**

Na IJsland sneeuw ta cay regularmente.

- *Kico ta sneeuw?*
- *Ken a yega di mira sneeuw?*
- *Con sneeuw ta sinti?*
- *Kico bo por traha cu sneeuw?*

E muchanan ta bay traha klei di sneeuw door di mescla e maizena cu e bodylotion. Warda e klei di sneeuw den frishider pa e bira friu.

● **E muchanan ta traha un popchi di sneeuw di gaña gaña cu un pida klei di sneeuw.**

Combersa cu e muchanan tocante e caracteristicanan di un popchi di sneeuw.

- *Con un popchi di sneeuw ta?*
- *Con bo ta traha un bola?*
- *Con bo ta traha un cara cu cralchi of piedra chikito?*
- *Con bo por percura pa esakinan pega?*

Nan por traha un dashi cu un repi chikito di paña.

Haci mas investigacion propio:

- Mustra e muchanan e pelicula 'Dori y su amigo traha di sneeuw'.
- E muchanan por hunga e wega 'Build a Snowman' riba un tablet.
- Laga e muchanan wak e videoclip 'Fun in The Snow'.

Reflexion y feedback:

- *Kico bo a siña cu bo no tabata sa ainda?*
- *Con a bay cu e trahamento di e popchi di sneeuw?*

Tip didactico:

Warda e popchi di sneeuw pa e actividad final 'Di biahe pa IJsland'.

Concepto: e tempo, solo, awasero, sneeuw, tempestad, smelt, popchi di sneeuw.

Actividad 2.4 E cadushi

Durante e actividad aki un cadushi ta hinca Peter Puffin. E muchanan ta siña kico un cadushi tin mester pa e crece y dicon cadushi no por crece na IJsland. Nan ta bay imita un cadushi riba ritmo di un cantica. Nan ta traha un cadushi na cas.

Na unda:	Den klas/Na cas
Duracion di tempo:	45 minuut
Habilidad di siglo 21 cu ta central:	Pensa critico
Sorto di actividad (artistico):	Teatro/Baile
Metanan nucleo:	FP: 1.1, 1.1a, 1.1b, 5.3, 5.3b NT: 1.3, 1.3a, 1.3b, 1.3c, 1.3d, 3.1, 3.1a, 3.2, 3.2a, 3.5, 3.5a, 3.6, 3.6a EA: 1.1, 1.1a, 1.2, 1.2b, 1.3, 1.3a, 2.1, 2.1a, 2.2, 2.2a, 2.3, 2.3a

Kico e muchanan ta siña?

E mucha ta siña:

- kico un cadushi tin mester pa e crece;
- cu na IJsland no tin cadushi ta crece;
- bira consciente di su espacio pa move;
- tene cuenta cu otro;
- canta e cantica 'Don't hug a cactus';
- tin aprecio pa otronan;
- traha un cadushi di papel.

Kico bo tin mester?

- E popchi di poppenkast Peter Puffin cu un pleister riba su curpa.
- Un cadushi.
- E videoclip 'Don't Hug a Cactus' (mira webpage Whizz-Art) (2.05 minuut).
- Papel blanco y di color, rol di papel di w.c., sker, lijm, stift.
- E buki di prechi digital:
 - o 'Niun hende kier brasa un cadushi' (Papiamento) (mira webpage Whizz-Art) (4.47 minuut).
 - o 'Nobody Hugs a Cactus' (Ingles) (mira webpage Whizz-Art) (4.49 minuut).
- Blachi di instruccion 2 (pa mayornan).
- E pelicula 'Paper Cactus' (mira webpage Whizz-Art) (2.31 minuut).

E actividad:

● Peter Puffin tin un pleister grandi riba su curpa. Peter Puffin ta conta cu ayera el a bay bula rond di Aruba y a mira un mata bunita. Asina bunita cu e kier a duna e mata un brasa. Pero esey a haci hopi dolor.

- *Ta cua mata Peter Puffin kiermen?*
- *Abo tambe a yega di hinca bo curpa cu cadushi?*

● Laga e muchanan scucha e cantica 'Don't Hug a Cactus'.

E muchanan ta bay studia un cadushi y ful'e cu hopi cuidao.

- *Dicon un cadushi tin sumpiña?*

Yega na e conclusion cu e sumpiñanan ta percura pa bestia no come e cadushi.

- *Kico un cadushi mester pa e crece?* (Un tiki awa y hopi solo!)
- *Na IJsland tambe cadushi ta crece?*
- *Dicon no?*

● Laga e muchanan crea diferente movecion pa e cantica 'Don't Hug a Cactus'; movecion grandi y chikito, pocopoco y lihe, movecionnan halto y abou. Pidi algun mucha pa imita cadushi. E otro muchanan ta baila rond di e cadushinan. Na e couplet nan ta purba brasa e cadushinan, pero e cadushinan ta hinca!

Haci mas investigacion propio:

Mustra e buki di prechi digital 'Niun hende kier brasa un cadushi' na e muchanan. Tene un combersacion di con importante e ta pa mostra aprecio pa otronan. E muchanan ta bay traha algo (mescos cu Hank) y nan ta regala un otro loke nan a traha.

Reflexion y feedback:

- *Con e baile a bay?*
- *Dicon ta importante pa ora di hunga pa cadushi, bo no hinca di berdad?*

Tip didactico:

Warda e cadushinan cu e muchanan a traha na cas pa e actividad final 'Di biahe pa IJsland'.

Actividad na cas (online):

Blachi di instruccion 2 ta duna informacion na e mayornan con nan por train hunto cu nan yiunan na cas cu e tema 'cadushi'.

Concepto: cadushi, sumpiña, caracteristicanan interno, caracteristicanan externo.

Actividad 2.5 Un papagay di lama den clima tropical

Durante e actividad aki e muchanan ta scucha e storia 'Un ijsbeer den e tropico'. Nan ta mira cua bestianan ta biba na Aruba y cuanan ta biba na IJsland. E muchanan ta bay traha un papagay di lama.

Na unda:	Den klas
Duracion di tempo:	60 minuut
Habilidad di siglo 21 cu ta central:	Pensa critico
Sorto di actividad (artistico):	Arte visual
Metanan nucleo:	NT: 3.5, 3.5a, 3.6, 3.6c EA: 2.1, 2.1a, 2.2, 2.2a, 2.3, 2.3a

Kico e muchanan ta siña?

E mucha ta siña:

- cua bestianan ta biba na Aruba y IJsland;
- cu e bestianan di Aruba hopi bes tin color intenso y cu e bestianan di IJsland hopi bes ta blanco of shinishi;
- e tecnica di corta y plak.

Kico bo tin mester?

- E buki di prechi digital:
 - o 'Un ijsbeer den e tropico' (Papiamento) (mira webpage Whizz-Art) (8.21 minuut).
 - o 'Een ijsbeer in de tropen' (mira webpage Whizz-Art) (9.08 minuut).
- E popchi di poppenkast Peter Puffin.
- Blachi pa copia 8: Bestia.
- Tayo di carton, papel di color, sker, lijm.

E actividad:

- Lesa e buki di prechi 'Un ijsbeer den e tropico' pa e muchanan.
- *Cua bestianan e ijsbeer ta topa den e region tropical? (Pisca, nijlpaard, aguila, cameleon, bayena/orca).*
- *Kico ta e diferencia entre e bestianan cu ta biba den sneeuw y esnan cu ta biba den e region tropical? (Blanco/ di color).*

Conta cu Peter Puffin, mescos cu e ijsbeer, tambe ta bin di un pais caminda ta haci hopi friu y cu awor el a yega Aruba, cu ta den un region tropical.

- *Cua ta e bestianan cu Peter Puffin por topa na Aruba?*

- E muchanan ta bay corta e bestianan di blachi pa copia 8 y pega esakinan na e pais corecto.

- Pidi e muchanan pa wak e colornan di e bestianan.

- *Kico ta resalta?*
- *Dicon mayoria bestia di IJsland ta color blanco of shinishi? (Color di camuflahe.)*

● Conta nan cu Peter Puffin ta haya hopi falta di su amigonan y cu nan ta bay traha un amiguito p'e. E muchanan ta bay traha un papagay di lama cu un tayo di papel dobla na dos como su curpa. Nan por traha su pianan, pik, halanan, wowo, etcetera cu papel di color. Laga Peter Puffin reacciona masha entusiasma mes riba su amiguitonan nobo!



Haci mas investigacion propio:

E muchanan por traha un papagay di papel. Nan por uza e midinan di nan pia como curpa di e papagay y como e dos halanan, nan por uza midi di nan mannan. Nan por sigui decora nan papagay cu papel di color.



Reflexion y feedback:

- *Con a bay cu e trahamento di e papagaynan di lama?*
- *Kico bo a haya facil y kico tabata dificil?*
- *Bo ta kere cu Peter Puffin ta contento cu e tin amiguito nobo awor?*

Tip didactico:

Warda e papagaynan di lama pa e actividad final 'Di biahe pa IJland'.

Concepto: ijsbeer, zona tropical, papagay di lama, papagay (lora), color di camuflahe.

Actividad 2.6 Dia y anochi

Durante e actividad aki e muchanan ta siña tocante dia y nochi. Nan ta combersa di e actividadnan cu bo por realisa den dia y e actividadnan cu bo ta haci anochi. Nan ta siña cu na IJsland tin otro rutina di dia y nochi. Nan ta cera conoci cu e fenomeno 'aurora borealis' y nan ta traha un pintura cu krijt.

Na unda:	Den klas
Duracion di tempo:	45 minuut
Habilidad di siglo 21 cu ta central:	Pensa critico
Sorto di actividad (artístico):	Arte visual
Metanan nucleo:	HC: 5.3, 5.3a, 5.3b NT: 4.4, 4.4a, 5.2, 5.2a MS: 1.8, 1.8a EA: 2.1, 2.1a, 2.2, 2.2a, 2.3, 2.3a

Kico e muchanan ta siña?

E mucha ta siña:

- dicon tin dia y anochi y cua actividadnan ta cuadra cu di dia y anochi;
- cua ta e diferencianan entre e ritmo di dia y anochi entre Aruba y IJsland;
- pensa riba e consecuencianan di ora e dia y anochi ta largo of cortico;
- indica e importancia di drumimento;
- señala e diferente curpanan celestial den universo;
- traha pintura di aurora borealis.

Kico bo tin mester?

- E pelicula:
 - o 'Splicacion di dia y anochi' (Papiamento) (mira webpage Whizz-Art) (2.32 minuut).
 - o 'Day and Night Explanation' (Ingles) (mira webpage Whizz-Art) (2.35 minuut).
- Un globo of un bala, un flashlight, un luga scur.
- E pelicula:
 - o 'Mas di aurora' (Papiamento) (mira webpage Whizz-Art) (1.39 minuut).
 - o 'All About Aurora's' (Ingles) (mira webpage Whizz-Art) (1.35 minuut).
- Papel blanco y preto, sker, krijt di color, catuna.

E actividad:

- Tene un combersacion tocante dia y anochi.
 - *Kico ta día y kico ta anochi?*
 - *Cua actividadnan bo ta haci durante dia?*
 - *Y cuanan ora cu ta anochi?*
 - *Con bin ta bira di dia y anochi?*
 - *Kico bo ta mira den día ora cu bo wak na halto? (Nubia, solo y tin bes e luna.)*
 - *Kico bo ta mira anochi ora cu bo wak na halto? (Strea, nubia y e luna.)*

Conta cu e mundo ta rondo. Mostra nan e globo. Plak un pida sticker unda Aruba ta y bisa nan cu ey nos ta biba. E mundo ta draai continuamente. Ora cu solo ta briya riba e mundo, ta di dia. Demuestra esaki uzando un flashlight den un espacio cu ta scur. E otro banda di e mundo ta den scuridad, ey ta anochi.

● Wak e pelicula 'Splicacion di dia y anochi'.

- *Dicon e muchanan kier pa tin luz henter ora?*
- *Abo tambe lo kier esey?*
- *Cuant'or ta bira di dia y anochi na Aruba?*

Na Aruba tur dia e dia ta cuminsa y caba mas o menos na e mesun ora.

E ritmo di dia y anochi na IJsland ta hopi diferente. Den winter e anochinan ta hopi largo.

Papia cu e muchanan tocante nan pensamento riba esaki.

- *Ta cla of scur aki na Aruba ora cu bo ta bay scol?*

Na IJsland tin bes ta henter dia scur.

- *Con abo lo sinti pa bay scol ora ta scur?*
- *Con abo lo sinti pa hunga den scuridad? Bo lo tribi di hunga pafo?*
- *Cua lo ta e beneficianan si ta keda scur hopi largo?*
- *Kico bo lo por haci pa toch tin luz?*

Den zomer ta cla henter dia na IJsland.

- *Ora cu bo ta bay drumi na Aruba, ta cla of scur?*
- *Con abo lo sinti si bo tin cu bay drumi mientras cu pafo ainda ta cla?*
- *Of pa bay drumi ora cu ta bira cla?*
- *Kico bo por haci pa por drumi bon?*
- *Cua ta e beneficianan si ta keda cla henter dia?*
- *Cua ritmo di dia abo ta gusta mas, esun di Aruba of esun di IJsland?*

Haci mas investigacion propio:

- Conta e muchanan tocante e fenomeno 'aurora borealis' na IJsland. E shelo ta bira di diferente color fel. Principalmente den winter, ora cu ta hopi scur, bo por mira e luznan aki hopi bon. Wak e pelicula 'Mas di aurora'.
- E muchanan ta bay corta paisahe di sero for di papel. Esaki nan ta pega cu un pida tape riba un papel preto. Nan ta kleur e rand di e seronan cu krijt di color. Cu un pida catuna nan ta keda frega e colornan riba e papel preto.



Reflexion y feedback:

- *Kico bo no tabata sa cu awor si bo sa?*

Tip didactico:

- Warda e pinturanan di aurora borealis pa e actividad final 'Di biahe pa IJsland'.
- Recorda e muchanan cu na IJsland regularmente ta scur, por ehempel ora di hunga pafo.

Concepto: dia, anochi, aurora borealis, drumi.

Pregunta secundario 3: Dicon turista ta gusta bishita Aruba of IJsland?

Meta:

E muchanan ta descubri kico e turistanan ta haci na Aruba y na IJsland, nan por indica cua ta e atraccionnan turistico di ambos pais.

Na e pregunta secundario aki tin e siguiente activadnan acopla:

- Actividad 3.1. Hotel

HC & EA (Media)
Comunica
2 x 60 minuut

Durante e weekend aki e muchanan ta siña unda e turistanan ta keda na Aruba. Nan ta bay bishita y tira un bista den un hotel y nan ta siña ken tur ta traha den un hotel. Nan ta saca potret digital.

- Actividad 3.2. Things to Do

HC & EA (Arte visual)
Conocemento di medio di comunicacion/
Traha hunto
45 minuut

Durante e actividad aki e muchanan ta bay keiro virtual na Aruba y na IJsland. Nan ta bay combersa di e diferente categorianan di actividad pa turista. Nan ta bay traha collage di un programa turistico pa Peter Puffin.

- Actividad 3.3. Caminata

NT & EA (Teatro)
Pensa critico
60 minuut

Durante e actividad aki e muchanan ta descubri kico bo por haci den Parke Nacional Arikok. Nan ta cera conoci cu e actividadnan di e parke. Nan ta bay demostra con ta cana riba e diferente tiponan di piedra of superficie. Nan ta traha un berea pa cana pia abou y ta cana riba dje.

- Actividad 3.4. Mural

HC & EA (Arte visual)
Habilidad social y cultural
2 x 60 minuut



Durante e actividad aki e muchanan ta bishita e pinturanan riba muraya na San Nicolas. Nan ta siña kico ta un artista. Nan ta saca potret digital di e obranan di arte. E muchanan ta bay pinta riba muraya cu krijt di pinta riba stupi.

- Actividad 3.5. Saludo for di

HC & EA (Arte visual)
Conocemento di medio di comunicacion
45 minuut

Durante e actividad aki e muchanan ta siña kico ta un tarheta di vakantie. Nan ta scoge imagennan di Aruba for di internet. Nan ta mira con ta traha un tarheta di vakantie digital. Nan ta traha un tarheta di vakantie cu 'Saludo for di Aruba'.

Actividad 3.1 Hotel

Durante e weekend aki e muchanan ta siña unda e turistanan ta keda na Aruba. Nan ta bay bishita y tira un bista den un hotel y nan ta siña ken tur ta traha den un hotel. Nan ta saca potret digital.

Na unda:	Un hotel
Duracion di tempo:	2 x 60 minuut
Habilidad di siglo 21 cu ta central:	Comunica
Sorto di actividad (artístico):	Media
Metanan nucleo:	HC: 7.3b, 8.1, 8.1b EA: 2.1, 2.1a, 2.3, 2.3a

Kico e muchanan ta siña?

E mucha ta siña:

- indica diferente luga di alohamento na Aruba;
- con un hotel ta mustra;
- cua personanan ta traha den un hotel;
- anda cu un camara digital.

Kico bo tin mester?

- Transportacion pa y di hotel.
- Mayornan cu ta yuda.
- Camara digital.
- E pelicula 'Best Aruba Hotels 2020' (mira webpage Whizz-Art) (10.26 minuut).
- E pelicula '10 Most Amazing Hotels in The World' (mira webpage Whizz-Art) (11.24 minuut).
- E wegá 'My Pretend Hotel Vacation'.

E actividad:

● Puntra e muchanan unda e turistanan ta hospeda na Aruba. Nan por keda na un hotel, apartamento, crucero of cas di huur.

Na Aruba tin hopi hotel.

- *Cua hotelnan na Aruba abo conoce?*
- *Ken a yega di drenta den un hotel?*
- *Ken conoce un persona cu ta traha na hotel?*
- *Ki sorto di trabou e ta haci?*

Laga e muchanan conta di esaki.

● Bisa e muchanan cu nan ta bay bishita un hotel. E muchanan ta pensa algun pregunta cu nan ta bay haci na e trahadonan di e hotel. Nan por saca potret tambe. Laga e muchanan practica cu e camara digital, pa nan por uza esaki.

- *Di kico bo kier saca un potret?*

- *Con bo ta saca un potret?* (No saca potret contra luz di solo, tene e camara stret, no saca potret mucho leu, etcetera).

● Durante e bishita na e hotel e muchanan por mira con e hotel ta muestra, kende ta traha den e hotel y kico nan ta haci. Kisas e muchanan por yuda cu un tarea. Duna e muchanan e oportunidad pa haci pregunta y saca potret.

● Na final combersa cu e muchanan di loke nan a mira y experencia.

- *Kende ta traha den un hotel?* (Receptionista, coki, bellboy, personal di limpieza, waiter, etcetera.)
- *Kico nan ta haci?*
- *Kico e turistanan ta haci den un hotel?*

Wak e potretnan cu nan a saca y evalua nan.

- *Nan a saca e potretnan stret, nan ta cla, di cerca of di leu?*

Haci mas investigacion propio:

- Wak e pelicula 'Best Aruba Hotels 2020'.
 - *Bo ta reconoce algun hotel?*
 - *Bo conoce algun di e trahadonan?*
- Traha un huki den klas manera un hotel cu por ehempel un recepcion, restaurant, camber di hotel.
- Download e wega gratis 'My Pretend Hotel Vacation' riba un tablet of computer. E muchanan por hunga e wega.
- Wak e pelicula '10 Most Amazing Hotels in The World'.
 - *Den cua hotel abo lo kier hospeda? Dicon?*

Reflexion y feedback:

Puntra e muchanan kico nan a siña di e actividad aki.

- *Kico bo a mira durante e bishita na e hotel?*
- *Kico tabata nobo pa bo?*
- *Con a bay cu e sacamento di potret?*

Tip didactico:

- Traha cita cu un hotel na tempo y delibera bon cu e hotel kico ta e intencion di e bishita.
- Haci bon palabracion cu e muchanan y e mayornan cu ta yuda.
- Traha un PowerPoint presentation di e potretnan y muestra esakinan durante e actividad final 'Di biahe pa IIsland'.

Concepto: hotel, restaurant, recepcion, coki, recepcionista, bellboy, personal di limpieza.

Actividad 3.2 Things to Do

Durante e actividad aki e muchanan ta bay keiro virtualmente na Aruba y na IJsland. Nan ta bay combersa di e diferente categorianan di actividad pa turista. Nan ta bay traha collage di un programa turistico pa Peter Puffin.

Na unda:	Den klas
Duracion di tempo:	45 minuut
Habilidad di siglo 21 cu ta central:	Conocemento di medio di comunicacion/Traha hunto
Sorto di actividad (artístico):	Arte visual
Metanan nucleo:	HC: 5.2c

Kico e muchanan ta siña?

E mucha ta siña:

- cu un 'tour' virtual ta duna bo informacion di un pais;
- cua diferente sorto di actividad un turista por haci;
- traha un programa di dia pa un turista;
- indica na cua pais e lo kier pasa vakantie.

Kico bo tin mester?

- E popchi di poppenkast Peter Puffin.
- E website 'Google Earth'.
- E website 'Virtuele Tour Aruba' (mira webpage Whizz-Art).
- E website 'Virtuele Tour Iceland' (mira webpage Whizz-Art).
- E website 'Virtuele Tour Disneyland' (mira webpage Whizz-Art).
- Vel grandi di carton.
- Revista turistico, sker, lijm, papel, kleurpotlood.

E actividad:

● Tene un combersacion cu e muchanan di loke e turistanan ta gusta haci na Aruba. Papia di e categoria di actividadnan turistico (deporte, recreacion, cultura, arte, naturaleza).

- *Kico e turistanan ta haci na Aruba?*
- *Unda nan ta haci esey?* Wak e localidadnan riba Google Earth.

Pensa riba un bishita na costa nort, na beach, e companianan di 'watersport', duik of snorkel, come den un restaurant. Conta e muchanan di e posibilidad pa bay na e luganan mas bishita na Aruba pa medio di un tour virtual na cas of na scol. Bishita algun luga turistico na Aruba virtualmente via e website.

- *Dicon turista ta bishita IJsland?* (Pa haci caminata, wak bayena, bishita e fuentenan di awa cayente.) Bishita virtualmente algun sitio turistico na IJsland via e website.

● Peter Puffin tambe tin gana di explora Aruba como turista. E muchanan ta bay delibera kico lo ta leuk pa Peter Puffin haci den un dia.

- *Cua actividad Peter Puffin por haci?*

- *Unda e por come?*
- *Cua atraccionnan turistico na Aruba ta bale la pena pa e bishita?*

E muchanan ta busca plachi (for di revista of geprint for di internet) of laga nan pinta. Nan ta plak tur e plachinan riba un poster grandi. Riba e poster ariba nan por skirbi of stempel 'What To Do On Aruba'.

Haci mas investigacion propio:

- Puntra e muchanan kico nan lo kier haci ora cu nan ta cu vakantie.
- Bishita otro luganan den mundo pa medio di tournan virtual. E atraccionnan di Disneyland ta hopi leuk pa e muchanan.

Reflexion y feedback:

- *Con bo a haya e tour virtual?*
- *Kico bo ta gusta mas: un tour virtual of un bishita di berdad? Dicon?*
- *Con e trahamento hunto a bay?*

Tip didactico:

Warda e poster 'What to Do On Aruba' pa e actividad final 'Di biahe pa IJsland'.

Concepto: tour virtual, vakantie, actividad, arte, deporte, recreacion.

Actividad 3.3 Caminata

Durante e actividad aki e muchanan ta descubri kico bo por haci den Parke Nacional Arikok. Nan ta cera conoci cu e actividadnan di e parke. Nan ta bay demostra con ta cana riba e diferente tiponan di piedra of superficie. Nan ta traha un berea pa cana pia abou y ta cana riba dje.

Na unda:	Den klas/Riba speelplaats/Parke Nacional Arikok
Duracion di tempo:	60 minuut
Habilidad di siglo 21 cu ta central:	Pensa critico
Sorto di actividad (artístico):	Teatro
Metanan nucleo:	NT: 2.2, 2.2a, 2.5, 2.5a, 6.1, 6.1a, 6.1b

Kico e muchanan ta siña?

E mucha ta siña:

- kico Parke Nacional Arikok ta y kico por haci ey;
- fula diferente sorto di piedra of suela cu su pia;
- demostra con ta cana riba e diferente tiponan di suela;
- traha un berea pa cana pia abou.

Kico bo tin mester?

- E website 'Google Earth'.
- E website 'Nationaal Park Aruba' (mira webpage Whizz-Art).
- E website 'Nationale Parken IJsland' (mira webpage Whizz-Art).
- E popchi di poppenkast Peter Puffin.
- Un baki cu santo blanco di lama, un baki cu piedra chikito, un baki cu ijs, un serbete.
- Baki di plastic, caha, un trapi, producto pa traha e berea pa cana pia abou, serbete.
- E pelicula 'Iceland/Best Hikes' (mira webpage Whizz-Art) (4.30 minuut).

E actividad:

- Conta Peter Puffin cu turista ta gusta bishita Aruba y IJsland pasobra nan ta gusta cana keiro.

Puntra e muchanan:

- *Unda abo sa cana?*
- *Unda bo por cana bon na Aruba?* (Riba beach, na costa panort, Parke Nacional Arikok, etcetera.)
- *Ken a yega di bay Parke Nacional Arikok?*
- *Kico bo por haci den e parke?*

Wak unda Parke Nacional Arikok ta, uzando Google Earth. Mira e diferente actividadnan riba e website. Bo por cana bay te na e piscina natural (Conchi), subi Jamanota, cana den cueba, cana bay te Dos Playa, etcetera.

Na IJsland tambe tin parke nacional. Mira e website.

- *Si bo ta bay haci un caminata den e parke nacional, ta bon pa bo tin bon sapato bisti. Dicon?*

- Riba beach hopi bes bo ta cana pia abou.
- *Dicon bo no por cana pia abou na costa nort di Aruba?*
- *Y dicon no na Island?*

E muchanan ta bay para pia abou den e diferente bakinan.

- *Kico bo ta sinti?*
- *Bo por cana facil?*

Laga e muchanan muestra con bo por cana riba e diferente superficienan.

- *Con bo ta cana riba beach, riba santo los, riba piedra skerpi, riba ijs, den awa hundo, riba carbon cayente, etcetera?*

Haci mas investigacion propio:

- Traha hunto cu e muchanan un berea pa cana pia abou. Laga nan hinca diferente material y producto (por ehempel: santo, ijs, bloki di lego, lana, yerba, aros, scuma di feita) den e bakinan y cahanan abou di plastic. Por uza tambe un trapi pa pone tur e materialnan den e diferente segmentonan. Pone e materialnan seco na comienso y e materialnan muha na final. Laga e muchanan cana riba e berea pia abou. Pa hacie mas interesante por mara wowo di e muchanan y laga nan rey riba cua material nan ta para cada bes. Un otro mucha ta yuda guia e muchanan di un baki pa e otro.
- Bishita Parke Nacional Arikok.



Reflexion y feedback:

- *Cua material bo a haya mas dushi pa cana riba dje?*
- *Y cua material no?*

Concepto: berea pa cana pia abou, superficie, Parke Nacional Arikok, parkenan nacional.

Actividad 3.4 Mural

Durante e actividad aki e muchanan ta bishita e pinturanan riba muraya na San Nicolas. Nan ta siña kico ta un artista. Nan ta saca potret digital di e obranan di arte. E muchanan ta bay pinta riba muraya cu krijt di pinta riba stupi.

Na unda:	Den klas/San Nicolas
Duracion di tempo:	2 x 60 minuut
Habilidad di siglo 21 cu ta central:	Habilidad social y cultural
Sorto di actividad (artístico):	Arte visual
Metanan nucleo:	HC: 2.4, 2.4a, 3.2, 3.2a, 5.2, 5.2a EA: 1.1, 1.1a, 1.2, 1.2a, 1.2b, 1.3, 1.3a, 2.1, 2.1a, 2.2, 2.2a, 2.3, 2.3a, 3.1, 3.2, 4.1, 4.1a, 4.1b, 4.2, 4.2a, 6.1, 6.1a, 6.1b, 6.1c, 6.1d, 6.2, 6.2a

Kico e muchanan ta siña?

E mucha ta siña:

- unda San Nicolas ta ubica;
- con San Nicolas tabata antes;
- contempla arte;
- kico ta un artista y kico ta mural;
- cu tin hopi pintura riba muraya na San Nicolas;
- maneha un camara digital;
- tecnica di pinta of verf.

Kico bo tin mester?

- E website 'Google Earth'.
- Transporte pa y di San Nicolas.
- Mayornan cu ta yuda.
- Camara digital.
- E pelicula 'Mural Painting Aruban Sea Turtle' (mira webpage Whizz-Art) (4.36 minuut).
- E pelicula 'Graffiti Murals Reykjavik Iceland' (mira webpage Whizz-Art) (3.28 minuut).
- Krijt di stupi, cuashi, pochi, cos di raspa.
- E popchi di poppenkast Peter Puffin.
- Blachi di instruccion 3 (pa mayornan).
- E pelicula 'Streetart in The Sunrise City of Aruba San Nicolas' (mira webpage Whizz-Art – Instruccion pa mayor) (1.46 minuut).

E actividad:

● Preparacion:

Conta e muchanan cu San Nicolas tabata un barío di piscado, pero cu binida di e industria di petroleo (y fosfaat y oro) a bira un luga hopi importante y tabata dos biaha mas grandi cu Oranjestad.

E ultimo añanan San Nicolas a bira mas conoci pa su muralnan.

- *Kico ta un mural?*
 - *Ken a yega di mira e pinturanan riba muraya na San Nicolas?*
 - *Dicon e turistanan ta bishita San Nicolas?* (Pinturanan di muraya, museo, edificionan bieu, beach, cueba.)
- Laga e muchanan conta di esaki.

● Wak e pelicula 'Mural Painting Aruban Sea Turtle' pa muestra con ta pinta riba muraya. Conta e muchanan cu Armando Goedgedrag ta un artista local cu ta conoci pa su potretnan y pinturanan. Hopi bes e ta pinta e naturalesa di Aruba. Muestra e muchanan mas obra di Armando Goedgedrag.

● Bisa e muchanan cu nan ta bay bishita San Nicolas pa mira e pinturanan riba muraya. Nan ta bay saca potret di e muralnan. Permiti e muchanan train cu e camara.

● Investiga:

Na final bo ta pasa door di e potretnan den klas.

- *Kico ta resalta di e muralnan?*
- E muralnan ta hopi grandi y colorido.
- *Di kico tin hopi pintura?* (Hopi escena di Aruba.)

● Traha/Crea:

E muchanan ta bay crea un pintura riba muraya di scol cu krijt di stupi. E muchanan ta raspa krijt y mescla esaki cu awa. Prome e muchanan mester traha un sketch cu nan mester pinta, pero mas grandi.

● Evalua:

Wak e resultadonan cu e muchanan.

- *Kico bo a pinta?*
- *Bo pintura ta grandi?*
- *Cua colornan bo a uza?*

Haci mas investigacion propio:

Peter Puffin ta conta cu na IJsland tambe tin mural y cu tin un pelicula di esaki. Wak e pelicula 'Graffiti Murals Reykjavik Iceland'. Pidi e muchanan pa conta cuanto bestia nan ta mira riba e muralnan. Cada bes cu nan mira un bestia, nan ta pone un strepi. Despues ta laga e muchanan wak e pinturanan atrobe y laga nan busca un bestia. Compara e arte di IJsland cu esun di Aruba.

Reflexion y feedback:

Puntra e muchanan kico nan a siña den e les aki.

- *Con bo a haya pa bo mes traha un pintura riba muraya?*
- *Kico tabata dificil, kico a bay facil?*
- *Bo ta contento cu e resultado?*

Tip didactico:

- Traha un afspraak cu Cosecha of ATA pa haya un tour di un guia di San Nicolas.
- Haci bon palabracion cu e muchanan y e mayornan cu ta yuda.
- Traha un PowerPoint presentation di e potretnan y muestra esakinan durante e actividad final 'Di biahe pa IJslan'.

Actividad na cas (online):

Blachi di instruccion 3 ta duna informacion na e mayornan con nan por train hunto cu nan yiunan na cas cu e tema 'mural'.

Concepto: mural, artista, Armando Goedgefrag, sketch.

Actividad 3.5 Saludo for di

Durante e actividad aki e muchanan ta siña kico ta un tarheta di vakantie. Nan ta scoge imagennan di Aruba for di internet. Nan ta mira con ta traha un tarheta di vakantie digital. Nan ta traha un tarheta di vakantie cu 'Saludo for di Aruba'.

Na unda:	Den klas
Duracion di tempo:	45 minuut
Habilidad di siglo 21 cu ta central:	Conocemento di medio di comunicacion
Sorto di actividad (artístico):	Arte visual
Metanan nucleo:	HC: 5.2c EA: 2.1, 2.1a, 2.2, 2.2a, 2.3, 2.3a

Kico e muchanan ta siña?

E mucha ta siña:

- kico ta un tarheta di vakantie;
- menciona atraccionnan turistico importante;
- dicon turista ta bishita cierto pais;
- con e mes por diseña un tarheta di vakantie riba computer;
- ehecuta tecnica di pinta.

Kico bo tin mester?

- Blachi pa copia 9: Tarheta di vakantie (hacie grandura di A3 formato).
- E website 'Kaartje2go.nl' (mira webpage Whizz-Art).
- Computer of tablet.
- Blachi pa copia 10: Saludo for di...

E actividad:

● Conta e muchanan cu tin post pa Peter Puffin y muestra nan e tarheta di vakantie cu bo a print. Puntra e muchanan si nan sa ta ki sorto di carchi esaki ta (tarheta di vakantie) y si nan sa di unda e carchi aki ta bin.

- *Ki sorto di carchi esaki ta?* (Tarheta di vakantie.)
- *Di unda e tarehta ta bin?* (IJsland.)
- *Kico bo ta reconoce riba e tarheta?*
- *Di ken e tarheta of carchi ta?*

E amigonan di Peter Puffin a manda e tarheta di IJsland. Pasa cu e muchanan door di e diferente plachinan.

- *Kico bo por mira riba e carchi di IJsland?* (Algo di e naturaleza, deporte, cultura, cuminda y recreacion.)

Turistanan hopi bes ta manda un tarheta di vakantie pa nan famia y amigonan pa muestra nan con bunita e pais cu nan a bishita ta.

● Lo ta bunita pa manda un tarheta bek di Aruba pa e amigonan di Peter Puffin.

- *Kico lo ta bunita pa pone riba e tarheta di Aruba?*

Pidi e muchanan pa varia mas tanto posibel e imagennan riba e tarheta y scohe topiconan di interes pa e turistanan (naturalesa, deporte, cuminda, cultura, recreacion).

Pidi e muchanan pa bin cu sugerencia di potret y laga nan busca online. Warda e potretnan aki. Laga e muchanan mira e pasonan cu bo ta tuma pa busca y warda e potretnan.

● Bay na e site 'www.kaartje2go.nl' y type den e machin di busca 'Vakantiekaarten'. Como pais bo por scohe Aruba tambe. Scohe un carchi. Bo mester keda click riba e icon camara pa agrega un potret. Laga e muchanan mira con bo ta agrega e imagennan cu bo a file riba e carchi. Ta recomendabel practica esaki prome cu e les. Haci un screenshot di e resultado final si ta necesario. Bo por print esaki (na color).

Haci mas investigacion propio:

E muchanan ta pinta un tarheta di vakantie 'Saludo for di Aruba' riba blachi pa copia 10, cu kleurpotlood, stift of verf.

Reflexion y feedback:

- *Bo tabata sa cu bo mes por traha tarheta riba computer?*

Tip didactico:

Por uza e tarhetanan di vakantie cu a print of cu a pinta durante e actividad final 'Di biahe pa IJland'.

Concepto: tarheta di vakantie, atraccion turistico, naturalesa, deporte, cuminda, cultura, recreacion, google, warda (save), hinca aden (insert).

Pregunta secundario 4: Kico bo tin gana di wak di e mundo?

Meta:

E muchanan ta siña cu tin shete continente. Ta trata cada continente apart. E muchanan ta siña cu Aruba tin un sociedad multicultural unda cu tin hende di diferente continente ta biba y tur ta contribui cu algo na Aruba. Tambe e muchanan ta siña cu hende di otro continente tin otro custumber y tradicion.

Na e pregunta secundario aki tin e siguiente activadnan acopla:

- Actividad 4.1. Asia

FP, HC & EA (Arte visual/Musica/Baile)
Habilidad social y cultural
60 minuut

Durante e actividad aki e muchanan ta siña cu e mundo ta consisti di shete continente y Asia ta esun di mas grandi. Via Google Earth e mucha ta busca unda Asia ta keda. Nan ta haya informacion tocante Asia. Nan ta bay skirbi signo Chines.

- Actividad 4.2. Africa

FP, HC & EA (Musica)
Habilidad social y cultural
45 minuut

Durante e actividad aki e muchanan ta siña cu e mundo ta consisti di shete continente y cu Africa ta e di dos continente mas grandi. Via Google Earth e muchanan ta busca unda Africa ta keda. Nan ta haya informacion tocante Africa y tocante e historia di sclavitud na Aruba. Nan ta siña toca un ritmo cu tambor.

- Actividad 4.3. Norte America

FP, HC & EA (Arte visual)
Autoregulacion
60 minuut

Durante e actividad aki e muchanan ta wak e continente di Norte America. Nan ta scucha e buki 'Nana in The City'. E muchanan ta traha un skyline cu edificacionan rascascielo.

- Actividad 4.4 Sur America

FP, HC, MS & EA (Media/Baile)
Conocemento di medio di comunicacion
45 minuut



Durante e actividad aki e muchanan ta bay wak con Sur America ta. Nan ta scucha e buki 'Pocopoco e luiaard a bisa'. E muchanan ta haci grabacion den 'slow motion'.

- Actividad 4.5. Antartica

HC, NT & EA (Arte visual)
Traha hunto
60 minuut

Durante e actividad aki e muchanan ta wak con Antartica ta y cua ta e bestianan cu ta biba ey. Nan ta haci un experimento. Asina nan ta descubri con e bestianan ta tene nan curpa cayente.

- **Actividad 4.6. Europa**

FP, HC, NT & EA (Musica)
Habilidad social y cultural
45 minutos

Durante e actividad aki e muchanan ta wak Europa y Hulanda, via Google Earth. Nan ta canta un cantica tocante molina y nan ta haci movecionnan pocopoco y lihe. Y nan mes ta traha un molina di biento.

- **Actividad 4.7. Australia**

FP, HC, MS, NT & EA (Teatro)
Pensa creativo/
Pensa pa soluciona y trata problema
60 minutos

Durante e actividad aki e muchanan ta wak con Australia ta. Nan ta traha un saco cu un cangaru chikito. E muchanan ta move manera cangaru.

Actividad 4.1 Asia

Durante e actividad aki e muchanan ta siña cu e mundo ta consisti di shete continente y Asia ta esun di mas grandi. Via Google Earth e mucha ta busca unda Asia ta keda. Nan ta haya informacion tocante Asia. Nan ta bay skirbi signo Chines.

Na unda:	Den klas
Duracion di tempo:	60 minuut
Habilidad di siglo 21 cu ta central:	Habilidad social y cultural
Sorto di actividad (artístico):	Arte visual/Musica/Baile
Metanan nucleo:	FP: 1.3, 1.3a, 2.1, 2.1a HC: 4.1, 4.1a, 4.2b, 5.3, 5.3a, 8.3, 8.3a EA: 2.1, 2.1a, 2.3, 2.3a

Kico e muchanan ta siña?

E mucha ta siña:

- cu tin shete continente;
- cu Asia ta e continente mas grandi;
- con Asia ta mostra;
- cu na Aruba tambe tin hende di Asia ta biba;
- cu na China nan ta skirbi otro tipo di signo;
- pinta 'signonan Chines';
- canta un cantica y baila.

Kico bo tin mester?

- E app 'Google Earth'.
- E videoclip 'The Seven Continents Song' (mira webpage Whizz-Art) (2.02 minuut).
- E pelicula:
 - o 'Asia destinacion mundo' (Papiamento) (mira webpage Whizz-Art) (2.47 minuut).
 - o 'Asia/Destination World' (Ingles) (mira webpage Whizz-Art) (2.48 minuut).
- Blachi pa copia 11: E mapa di mundo (bashi) (copia na formato A3) y e continente Asia corta.
- Blachi pa copia 12: Corant Chines versus corant Arubiano.
- E pelicula 'Monki, Chinese Class App for Kids' (mira webpage Whizz-Art) (5.31 minuut).
- Papel, penchi, verf preto haci mas awa.
- E videoclip 'Kleine Chineesje' (mira webpage Whizz-Art) (0.58 minuut).

E actividad:

● Bisa e muchanan cu nan a siña hopi caba di Aruba y IJsland.

- *Pakico e turistanan ta bin Aruba of bay IJsland?*

Ainda tin mas hopi luga na mundo unda bo por bay biaha.

● Laga e muchanan scucha e cantica 'The Seven Continents Song'.

Conta e muchanan cu e mundo ta consisti di shete continente; Asia, Africa, Norte America, Sur America, Antartica, Europa y Australia. Laga nan wak esakinan pa medio di Google Earth.

Plak Asia riba e parti bashi di e mapa di mundo (blachi pa copia 11). Asia ta e continente mas grandi.

● Wak e pelicula 'Asia destinacion mundo'. Discuti na final kico e muchanan a mira. (Pensa riba: naturalesa/bestia, paisahe, clima, hende, actividad.)

- *Abo lo kier biaha bay Asia?*
- *Dicon si/no?*
- *Tin hende di Asia cu ta biba aki na Aruba?*
- *Kico ta e diferencia- y caracteristicanan entre hende di Asia y di Aruba? (Asiatico y Arubiano?)*

Discuti tambe entre otro e caracteristicanan externo y tambe e custumber- y tradicionnan Asiatico. Conclui cu na Aruba tin hopi hende di diferente continente ta biba y cu cada un ta contribui cu algo na Aruba. Laga e muchanan indica cu kico e Asiaticonan ta contribui na Aruba (supermercado, restaurant, tienda cu ta bende material pa construccion, etcetera).

● Bisa nan cu China ta un pais hopi grandi riba e continente di Asia. Laga nan wak un corant di China y un di Aruba. Laga e muchanan conta kico nan ta mira.

- *Bo ta ripara cu nan ta uza otro signo cu nos ta uza aki na Aruba?*

Na China e hendenan ta skirbi cu signo, tin mas o menos 12.000 signo. Aki na Aruba nos ta lesa y skirbi di robes bay drechi. Na China e hendenan ta lesa di ariba bay abou.

● Laga nan wak e pelicula 'Monki, Chinese Class App for Kids'.

Splica cu e muchanan ta bay skirbi signo Chines riba papel. Nan ta dop e penchi den e verf cu ta haci mas awa. Cu esey nan ta skirbi signo Chines riba papel. Esakinan mag ta signo cu nan mes ta inventa tambe.

Haci mas investigacion propio:

- Si tin un mucha den klas cu ta di origen Asiatico, laga e mucha aki conta tocante nan principio-, nan custumber- y tradicionnan na su cas.
- Siña nan e cantica 'Kleine Chineesje'.

Kleine Chineesje Sjing Sjang Sjong.

Waar ga je naar toe met je ding dang dong?

Ik ga spelen op mijn xylofoontje.

Hele mooie wijsjes sjing sjang sjong.

- E muchanan por traha pasonan di baile Chines (dobla man, knik cu nan cabes, etcetera).
- Laga e muchanan come sopi di aletria cu palo Chines/palo di saté largo.

Reflexion y feedback:

- *Cua forma di skirbi bo ta haya mas dificil, esun di nos of esun Chines? Dicon?*
- *Cua bo ta haya mas bunita, esun di nos of esun Chines? Dicon?*

Tip didactico:

- Colga e mapa di mundo den klas. Pega e continente Asia riba e parti bashi di e mapa. Den transcurso di Pregunta secundario 4 lo bin mas continente acerca y asina ta forma e mapa di mundo.

Concepto: continente, Asia, signo Chines.

Actividad 4.2 Africa

Durante e actividad aki e muchanan ta siña cu e mundo ta consisti di shete continente y cu Africa ta e di dos continente mas grandi. Via Google Earth e muchanan ta busca unda Africa ta keda. Nan ta haya informacion tocante Africa y tocante e historia di sclavitud na Aruba. Nan ta siña toca un ritmo cu tambor.

Na unda:	Den klas
Duracion di tempo:	45 minuut
Habilidad di siglo 21 cu ta central:	Habilidad social y cultural
Sorto di actividad (artístico):	Musica
Metanan nucleo:	FP: 1.3, 1.3a, 2.1, 2.1a HC: 3.2, 3.2a, 4.1, 4.1a, 4.2b, 5.3, 5.3a, 8.3, 8.3a EA: 2.1, 2.1a, 2.2, 2.2a, 2.3, 2.3a

Kico e muchanan ta siña?

E mucha ta siña:

- cu di e shete continentenan, Africa ta e di dos continente mas grandi;
- con Africa ta mustra;
- cu na Aruba tambe tin Africano ta biba;
- tocante e comercio di esclavo;
- kico ta un djembé;
- toca ritmo riba tambor;
- toca ritmo di un cantica Africano riba tambor.

Kico bo tin mester?

- E videoclip 'The Seven Continents Song' (mira webpage Whizz-Art) (2.02 minuut).
- E app 'Google Earth'.
- E pelicula:
 - o 'Africa destinacion mundo' (Papiamento) (mira webpage Whizz-Art) (2.49 minuut).
 - o 'Africa/Destination World' (Ingles) (mira webpage Whizz-Art) (2.50 minuut).
- Blachi pa copia 11: E continente di Africa cu ta corta.
- E pelicula 'African Uniques Traditional Dance & Music Group-Djembe' (mira webpage Whizz-Art) (4.21 minuut).
- Bleki di lechi bashi, papel, sker, lijm.
- E videoclip 'Simama kaa' (mira webpage Whizz-Art) (2.17 minuut).

E actividad:

- Canta e cantica 'The Seven Continents Song'. Conta nan cu Africa ta e di dos continente mas grandi.
 - *Cua ta e continente di mas grandi? (Asia)*
- Busca pa medio di Google Earth unda Africa ta keda.
- *Ken sa algo di Africa?*

● Mira e película 'Africa destinacion mundo'. Laga e muchanan conta loke nan a mira.

- *Abo lo kier biaha bay Africa?*
- *Dicon si/no?*

Conta e muchanan cu hopi tempo pasa nan tawata captura hende di Africa y manda nan cu boto pa nan traha como esclavo na e islanan.

Discuti entre otro e caracteristicanan externo y tambe custumber- y tradicionnan di e Africanonan.

Conclui cu na Aruba tin hopi hende di diferente continente ta biba y cu nan ta contribui cu algo na Aruba.

Laga e muchanan indica kico ta e contribucion di e Africanonan cu ta biba na Aruba.

● Laga nan wak e película 'African Uniques Traditional Dance & Music Group-Djembe'. Bisa nan cu e tambor yama djembé. Bo ta klem e entre bo pianan/rudia y bo ta toc'e cu bo mannan.

Parti e blekinan bashi di lechi. Bo ta toca un ritmo y laga e muchanan imita bo. Varia den ritmo duro, suave, lihe y pocopoco. Duna algun mucha beurt pa toca un ritmo y e otronan por imita.

- Bisa e frase '*Ami ta (number) y ken abo ta?*' y toc'e riba ritmo di e tambor.
- E otro mucha ta contesta '*Ami ta (number) y ken abo ta?*'

Sigui asina den ful e kring. Laga Peter Puffin tambe participa.

Haci mas investigacion propio:

- Si tin un mucha den klas di origen Africano, laga e mucha aki conta tocante nan principio-, nan custumber- y tradicionnan na cas.
- Wak e película 'Simama kaa' y laga e muchanan toca (y canta) hunto riba ritmo di e tambor.
- Invita un persona cu un djembé di berdad.
- Laga nan dorna e bleki di lechi cu papel.

Reflexion y feedback:

- *Kico bo a siña? Kico bo no tawata sa ainda?*
- *Con e tocamento di tambor a bay?*

Tip didactico:

Plak e continente di Africa riba e mapa di mundo.

Concepto: continente, Africa, comercio di catibo, djembé.

Actividad 4.3 Norte America

Durante e actividad aki e muchanan ta wak e continente di Norte America. Nan ta scucha e buki 'Nana in The City'. E muchanan ta traha un skyline cu edificionan rascascielo.

Na unda:	Den klas
Duracion di tempo:	60 minuut
Habilidad di siglo 21 cu ta central:	Autoregulacion
Sorto di actividad (artistico):	Arte visual
Metanan nucleo:	FP: 1.3, 1.3a, 2.1, 2.1a HC: 4.1, 4.1a, 4.2b, 5.3, 5.3a, 6.1, 6.1a, 8.3, 8.3a EA: 2.1, 2.1a, 2.3, 2.3a

Kico e muchanan ta siña?

E mucha ta siña:

- cu Norte America ta un di e shete continentenan;
- cu Nacionnan Uni ta den Norte America;
- cu na Aruba tambe tin hende Norte Americano ta biba;
- diferencia su mes situacion di biba cu e situacion di biba den ciudad;
- aplica e tecnica di corta-plak.

Kico bo tin mester?

- E videoclip 'The Seven Continents Song' (mira webpage Whizz-Art) (2.02 minuut).
- E app 'Google Earth'.
- E pelicula:
 - o 'Norte America destinacion mundo' (Papiamento) (mira webpage Whizz-Art) (3.26 minuut).
 - o 'North America/Destination World' (Ingles) (mira webpage Whizz-Art) (2.50 minuut).
- Blachi pa copia 11: E continente Norte America cu ta corta.
- E buki di prechi digital:
 - o 'Nana den stad' (Papiamento) (mira webpage Whizz-Art) (2.55 minuut).
 - o 'Nana in the City' (Ingles) (mira webpage Whizz-Art) (2.45 minuut).
- Blachi pa copia 13: Skyline (formato A3).
- E pelicula '3D Paper City' (mira webpage Whizz-Art) (1.53 minuut).
- Papel, sker, lijm.
- E pelicula 'New York Ambience' (mira webpage Whizz-Art) (16.28 minuut).
- E website 'Virtuele trip in New York' (mira webpage Whizz-Art).

E actividad:

- Canta e cantica 'The Seven Continents Song'. Wak via Google Earth unda Norte America ta keda.
- Laga nan wak e pelicula 'Norte America destinacion mundo'.
 - *Ken a yega di bay Norte America?*

- *Cua ta e piasnan cu ta keda den Norte America?*
- *Cua ta e capital di Norte America?*

Discuti entre otro, apariencia y tambe e custumber- y tradicionnan di hende di Norte America, cu e muchanan.

Conclui cu hopi hende di diferente continente ta biba na Aruba y cu tur ta contribui cu algo na Aruba. Laga e muchanan indica kico ta e contribucion di Norte America na Aruba.

● Laga nan wak e buki digital 'Nana den stad'.

- *Dicon prome e mucha homber no a haya e ciudad leuk? Y despues si?*
- *Bo a yega di bay un ciudad hopi druk?*
- *Abo lo kier biba den un ciudad hopi druk? Dicon si/no?*
- *Con e edificionan den un ciudad grandi ta?*
- *Dicon tin masha hopi edificio halto?*
- *Na Aruba tambe tin edificio halto?*

Bisa cu nos ta yama e edificionan halto den un ciudad rascacielo (skyscrapers).



● Laga e muchanan wak e pelicula di instruccion '3D Paper City' despues di cual nan ta traha

independientemente pa construi nan mes 'Ciudad di Papel'. Riba blachi pa copia 13, e muchanan ta dorna e rascacielonan cu papel, door di traha bentana pa nan. Despues nan ta corta e partinan y nan ta pega nan pa e forma un 'Skyline'.

Haci mas investigacion propio:

- Si tin un mucha den klas di origen Norte Americano, laga e mucha aki conta tocante nan principio-, custumber- y tradicionnan na cas.
- Scucha e zonidonan di un ciudad 'New York Ambience'.
 - *Kico tur bo ta tende?*
 - *Ki sorto di zonido bo sa tende den bo ambiente unda bo ta biba?*
- Haci un trip virtual na New York of un otro luga den Norte America (por ehempel Disney World).

Reflexion y feedback:

- *Con a bay cu e trahamento independiente di e rascacielonan?*
- *Kico a bay bon of menos bon?*

Tip didactico:

Plak e continente Norte America riba e mapa di mundo.

Concepto: Norte America, New York, rascacielo, ciudad.

Actividad 4.4 Sur America

Durante e actividad aki e muchanan ta bay wak con Sur America ta. Nan ta scucha e buki 'Pocopoco, e luiaard a bisa'. E muchanan ta haci grabacion den 'slow motion'.

Na unda:	Den klas/Riba speelplaats
Duracion di tempo:	45 minuut
Habilidad di siglo 21 cu ta central:	Conocemento di medio di comunicacion
Sorto di actividad (artistico):	Media/Baile
Metanan nucleo:	FP: 1.3, 1.3a, 2.1, 2.1a HC: 4.1, 4.1a, 4.2b, 5.3, 5.3a, 8.3, 8.3a MS: 5.6, 5.6a EA: 1.1, 1.1a, 1.2, 1.2a, 1.2b, 1.3, 1.3a, 2.1, 2.1a, 2.2, 2.2a, 2.3, 2.3a

Kico e muchanan ta siña?

E mucha ta siña:

- cu Sur America ta un di e shete continentenan;
- cu un continente ta consisti di diferente pais;
- con Sur America ta;
- cu tin hende di Sur America ta biba na Aruba tambe;
- e caracteristicanan di un luiaard;
- haci un grabacion den 'slow motion'.

Kico bo tin mester?

- E videoclip 'The Seven Continents Song' (mira webpage Whizz-Art) (2.02 minuut).
- E pelicula:
 - o 'Sur America destinacion mundo' (Papiamento) (mira webpage Whizz-Art) (2.54 minuut).
 - o 'South America/Destination World' (Ingles) (mira webpage Whizz-Art) (2.52 minuut).
- Blachi pa copia 11: E continente Sur America cu ta corta.
- E buki di prechi digital:
 - o 'Pocopoco, e luiaard a bisa' (Papiamento) (mira webpage Whizz-Art) (6.19 minuut).
 - o 'Slowly, Slowly, Slowly, Said the Sloth' (Ingles) (mira webpage Whizz-Art) (6.26 minuut).
- E videoclip 'Slow Motion Machine' (mira webpage Whizz-Art) (2.54 minuut).
- E pelicula:
 - o 'Cera conoci cu e luiaard' (Papiamento) (mira webpage Whizz-Art) (4.14 minuut).
 - o 'Zootopia, Meet the Sloth' (Ingles) (mira webpage Whizz-Art) (4.15 minuut).
- Blachi di instruccion 4 (pa mayornan).
- E pelicula:
 - o 'E bida extremo di un luiaard' (Papiamento) (mira webpage Whizz-Art – Instruccion pa mayor) (4.45 minuut)
 - o 'Extreme Life of a Sloth' (Ingles) (mira webpage Whizz-Art – Instruccion pa mayor) (4.35 minuut).

E actividad:

● Cuminsa cu e cantica 'The Seven Continents Song'. Bisa cu Aruba ta keda den Sur America.

● Laga nan wak e pelicula 'Sur America destinacion mundo'. Discuti kico e muchanan a wak.

- *Cua ta e paisnan cu bo conoce den Sur America?*
- *Ken a yega di bay un di e paisnan ey?*
- *Ken tin famia cu ta biba na Norte America?*

Discuti entre otro, apariencia y tambe e custumber- y tradicionnan di hende di Sur America, cu e muchanan.

Conclui cu tin hopi hende di diferente continente ta biba na Aruba y cu tur ta contribui cu algo na Aruba.

Laga e muchanan indica kico ta e contribucion di Sur America na Aruba.

● Den Sur America tin hopi selva tropical unda tin hopi diferente bestia ta biba. Por ehempel e luiaard.

Laga nan wak e buki di prechi digital 'Pocopoco, e luiaard a bisa'. Conta nan cu un luiaard ta e mamifero mas pocopoco na mundo. E ta come masha pocopoco y e ta bay af un biaha pa siman!

Laga e muchanan sigui e tarea pa haci mescos cu un luiaard, den slow motion. Por ehempel habri e porta di klas den forma 'slow motion', etcetera. Laga e muchanan balia e cantica 'Slow Motion Machine'.

Haci mas investigacion propio:

- Si tin un mucha den klas di origen Sur Americano, laga e mucha aki conta tocante nan principio-, custumber- y tradicionnan na su cas.
- Wak e escena pret di e pelicula 'Cera conoci cu e luiaard' di un luiaard cu ta un ayudante na un balie.
- Laga e muchanan verf e curpa di un luiaard riba carton. Corta e curpa. Plak dos penchi como e pianan.



Reflexion y feedback:

- *Tawata dificil of facil pa move pocopoco?*
- *E grabacionnan a bay bon? Kico por bay miho?*

Tip didactico:

Plak e continente di Sur America riba e mapa di mundo.

Actividad na cas (online):

Blachi di instruccion 4 ta duna informacion na e mayornan con nan por train hunto cu nan yiunan na cas, cu e tema 'slow motion'.

Concepto: Sur America, selva tropical, luiaard, slow motion.

Actividad 4.5 Antartica

Durante e actividad aki e muchanan ta wak con Antartica ta y cua ta e bestianan cu ta biba ey. Nan ta haci un experimento. Asina nan ta descubri con e bestianan ta tene nan curpa cayente.

Na unda:	Den klas
Duracion di tempo:	60 minuut
Habilidad di siglo 21 cu ta central:	Traha hunto
Sorto di actividad (artistico):	Arte visual
Metanan nucleo:	HC: 5.3, 5.3a NT: 3.1, 3.1a, 3.2, 3.2a EA: 1.1, 1.1a, 1.2, 1.2a, 1.2b, 1.3, 1.3a, 2.1, 2.1a, 2.3, 2.3a

Kico e muchanan ta siña?

E mucha ta siña:

- cu Antartica ta un di e shete continentenan;
- con Antartica ta;
- cua ta e bestianan cu ta biba na Antartica;
- con bin e bestianan ta tene nan curpa cayente;
- contra kico e bestianan na Aruba mester proteha nan mes y con nan ta haci esaki;
- traha un bestia di un caha di webo;
- traha hunto.

Kico bo tin mester?

- E videoclip 'The Seven Continents Song' (mira webpage Whizz-Art) (2.02 minuut).
- E app 'Google Earth'.
- E popchi di poppenkast Peter Puffin.
- E pelicula:
 - o 'Antartica destinacion mundo' (Papiamento) (mira webpage Whizz-Art) (2.52 minuut).
 - o 'Antartica/Destination World' (Ingles) (mira webpage Whizz-Art) (2.57 minuut).
- Blachi pa copia 11: E continente Antartica cu ta corta.
- Dos saco di plastic fuerte, un baki di margarina, baki yena cu awa y bloki di ijs.
- Caha di webo di carton, carton blauw, lijm, sker, verf, cuashi.

E actividad:

● Wak riba Google Earth unda Antartica ta keda.

● Laga nan wak e pelicula 'Antarctica destinacion mundo'.

Laga Peter Puffin reacciona entusiasma; Antartica ta parce IJsland un poco. Splica cu Antartica ta keda ful e otro banda di mundo (laga nan wak e riba Google Earth). Conta e muchanan cu na e banda ariba y e banda abou di e mundo ta hopi friu y tin ijs eyan.

- *Kico tur bo a mira?*

- *Cua ta e bestianan cu ta biba na Antartica?*
- *Con e bestianan lo ta tene nan mes/nan curpa cayente?*

● **Pone un baki cu ijs cla y laga e muchanan hinca nan man aden.**

- *Kico bo ta sinti?*
- *Con largo bo por keda cu bo man den e awa friu ey?*
- *Con por ta cu e bestianan na Antartica por landa den e awa friu ey?*

Laga e muchanan hunta un dede cu vaselin (capa di vet). Lora e dede aki cu un pida paña (cuero). Laga e muchanan pone e dede lora cu paña y un otro dede, den e awa di ijs.

- *Cua dede ta sinti mas friu?*

Conta e muchanan cu e bestianan na Antartica tin un lana special pa winter cu ta consisti di un capa diki di vet (pechepeche) y un lana cera. E capa di vet aki ta percursa pa proteccion, mescos cu e vaselin y e tela di paña.

- *E bestianan na Aruba tambe mester proteha nan mes di friu?*

Conclui cu e bestianan na Aruba mester cuida nan mes mas bien di calor. Nan ta haci esaki entre otro buscando sombra of awa.

● **Bisa e muchanan cu hunto nan ta bay traha un paisahe di ijs. E muchanan ta forma grupo chikito, cada grupo ta traha un parti di e trabou cu caha di webo. Laga e muchanan wak potret di loke nan ta bay traha. E muchanan mester determina den nan grupo ki tarea cada mucha tin (corta, verf, plak, dorna e paisahe) y kico cada mucha ta bay traha (pida ijs plat cu ta move, pinguin, cacho di awa, bayena).**



Haci mas investigacion propio:

Laga e muchanan traha klei di sneeuw door di mescla 1 copi di maizena y un copi di bodylotion. Pone e sneeuw di klei den frishider pa e bira hopi friu. E muchanan por hunga cu e sneeuw di klei.

Reflexion y feedback:

- *Con a bay cu trahamento hunto?*
- *Kico a bay bon/menos bon?*

Tip didactico:

- Plak e continente Antartica riba e mapa di mundo.
- Warda e trabou di paisahe di sneeuw pa e actividad final 'Biahe pa IJsland'.

Concepto: Antartica, pechepeche, capa di vet, pinguin, cacho di lama, bayena, lana di winter.

Actividad 4.6 Europa

Durante e actividad aki e muchanan ta wak Europa y Hulanda, via Google Earth. Nan ta canta un cantica tocante molina y nan ta haci movecionnan pocopoco y lihe. Y nan mes ta traha un molina di biento.

Na unda:	Den klas/Riba speelplaats
Duracion di tempo:	45 minuut
Habilidad di siglo 21 cu ta central:	Habilidad social y cultural
Sorto di actividad (artistico):	Musica
Metanan nucleo:	FP: 1.3, 1.3a, 2.1, 2.1a HC: 4.1, 4.1a, 4.2b, 5.3, 5.3a, 8.3, 8.3a NT: 5.8, 5.8a, 5.8b (cyclus 2), 1.3, 1.3a, 4.1, 4.1a, 4.2, 4.2a, 4.2b, 5.1b EA: 2.1, 2.1a, 2.3, 2.3a

Kico e muchanan ta siña?

E mucha ta siña:

- cu Europa ta un di e shete continentenan;
- unda den Europa Hulanda ta keda;
- kico Hulanda ta famoso p'e;
- cu na Aruba tin hende di Europa y tambe di Hulanda ta biba;
- move riba cantica tocante un molina;
- traha un molina di biento;
- midi con fuerte biento ta supla pafo;
- compila informacion di un encuesta simpel.

Kico bo tin mester?

- E videoclip 'The Seven Continents Song' (mira webpage Whizz-Art) (2.02 minuut).
- E app 'Google Earth'.
- E pelicula:
 - o 'Europa destinacion mundo' (Papiamento) (mira webpage Whizz-Art) (3.24 minuut).
 - o 'Europe/Destination World' (Ingles) (mira webpage Whizz-Art) (3.24 minuut).
- Blachi pa copia 11: E continente Europa cu ta corta.
- E pelicula 'Holland - The Land of Windmills, Tulips and Canals' (mira webpage Whizz-Art) (1.35 minuut).
- E videoclip 'Zo gaat de molen' (mira webpage Whizz-Art) (1.07 minuut).
- Blachi pa copia 14: Un molina di biento.
- E videoclip 'Nos ta bay Hulanda' (mira webpage Whizz-Art) (1.55 minuut).

E actividad:

- Canta e cantica 'The Seven Continents Song'. Bisa nan cu awe nos ta bay wak Europa.
- *Ken conoce paisnan di Europa?*
- *Ken a yega di bay Europa?*

Wak Europa cu ayudo di Google Earth. Plak Europa riba e mapa di mundo.

● Wak e pelicula 'Europa destinacion mundo'. Laga e muchanan conta kico tur nan a mira. Puntra nan si nan a mira potret di Hulanda.

- *Ken tin famia cu ta biba na Hulanda?*
- *Ken a yega di bay Hulanda?*
- *Kico Hulanda tin cu ta famoso?*

Discuti tambe entre otro e caracteristicanan externo y tambe e custumber- y tradicionnan di hende di Europa. Conclui cu na Aruba tin hopi hende di diferente continente ta biba y cu cada un ta contribui cu algo na Aruba. Laga e muchanan indica cu kico e hendenan di Europa ta contribui na Aruba.

● Mira e pelicula 'Holland- The Land of Windmills, Tulips and Canals'. Discuti kico e muchanan a mira.

- *Unda na Aruba tambe tin molina? (Vader Piet, the Mill y na algun cas particular.)*
- *Pa kico e molinanan ta sirbi? (Genera coriente.)*

● Siña nan e cantica 'Zo gaat de molen'.

Zo gaat de molen, de molen, de molen.

Zo gaat de molen, de mo-ho-len.

Zo gaan de wieken, de wieken, de wieken.

Zo gaan de wieken, de wie-hie-ken.

Zo gaan de handjes, de handjes, de handjes.

Zo gaan de handjes, de ha-ha-ndjes.

Zo gaan de voetjes, de voetjes, de voetjes.

Zo gaan de voetjes, de voe-hoe-tjes.

Laga e muchanan haci e movecionnan segun e cantica. Nan ta ripara e cambio di tempo den e cantica? Tin biaha bo mester balia pocopoco y despues lihe.

● Riba blachi pa copia 14 e muchanan ta dorna un molina di biento chikito.

Despues nan ta cort'e y plak e 'flapnan' parti paden. Pega e molina cu un pines riba un potlood.

- *Con nos por haci pa laga e molina drey?*

Laga e muchanan supla riba dje of para cu nan molina den biento.

- *Kico ta pasa si bo supla pocopoco/duro?*

Laga e muchanan test nan molina di biento pafo.

- *Biento ta supla hopi na Aruba?*
- *Con bo por wak esey bon? (E banderanan, hende cu ta surf, mata di watapana.)*



Haci mas investigacion propio:

- Si tin un mucha den klas di origen Europeo, laga e mucha aki conta tocante nan principio-, custumber- y tradicionnan na cas.
- Laga e muchanan controla con duro e biento ta supla durante un siman. Puntra e muchanan con nan lo por controla esaki. (Traha un 'logboek')
- Canta e cantica 'Nos ta bay Hulanda'.
- Traha un tulp di blachi pa dobla.

Reflexion y feedback:

- *Con a bay cu e movecion di pocopoco pa lihe di e cantica?*
- *Bo a siña algo cu bo no tawata sa?*

Tip didactico:

Plak e continente Europeo riba e mapa di mundo.

Concepto: Europa, Hulanda, molina di biento, biento, midi.

Actividad 4.7 Australia

Durante e actividad aki e muchanan ta wak con Australia ta. Nan ta traha un saco cu un cangaru chikito. E muchanan ta move manera cangaru.

Na unda:	Den klas
Duracion di tempo:	60 minuut
Habilidad di siglo 21 cu ta central:	Pensa creativo/Pensa pa soluciona y trata problema
Sorto di actividad (artistico):	Teatro
Metanan nucleo:	FP: 3.1, 3.1a, 6.2, 6.2a HC: 5.3, 5.3a MS: 6.6, 6.6a NT: 3.1, 3.1a, 3.2, 3.2a, 3.5, 3.5a EA: 2.1, 2.1a, 2.3, 2.3a

Kico e muchanan ta siña?

E mucha ta siña:

- cu Australia ta e continente mas chikito di e shete continentenan;
- unda Australia ta keda y con e ta muestra;
- cu un cangaru ta carga su baby/yiu chikito den un saco pega na su curpa;
- traha un saco cu un cangaru chikito;
- imita movencionnan di cangaru.

Kico bo tin mester?

- E videoclip 'The Seven Continents Song' (mira webpage Whizz-Art) (2.02 minuut).
- E app 'Google Earth'.
- E pelicula:
 - o 'Australia destinacion mundo' (Papiamento) (mira webpage Whizz-Art) (3.02 minuut).
 - o 'Australia/Destination World' (Ingles) (mira webpage Whizz-Art) (2.55 minuut).
- Blachi pa copia 11: E continente Australia cu ta corta.
- E buki di prechi digital:
 - o 'Cangaru chikito' (Papiamento) (mira webpage Whizz-Art) (4.48 minuut).
 - o 'Kleine kangoeroe' (Hulandes) (mira webpage Whizz-Art) (3.40 minuut).
- Popchi, peluche, paña.
- E popchi di poppenkast Peter Puffin.
- Tayo di carton, lana, hangua di borda, kleurpotlood, sker, lijm.
- Blachi pa copia 15: Cangaru chikito.
- E pelicula 'Hop Like a Kangaroo' (mira webpage Whizz-Art) (2.20 minuut).
- E videoclip 'Looby Loo Kangaroo' (zie webpagina Whizz-Art) (1.40 minuut).

E actividad:

● Canta e cantica 'The Seven Continents Song'. Bisa e muchanan cu awe nan ta bay wak Australia. Wak Australia riba Google Earth.

● Wak e pelicula 'Australia destinacion mundo' despues. Laga e muchanan conta kico tur nan a mira.

- *Abo lo tin gana di biaha bay Australia?*
- *Dicon si/no?*

● Laga nan wak e buki di prechi digital 'Cangaru chikitin'.

- *Dicon e cangaru chikito no kier a sali for di e saco di su mama?*
- *Abo tambe ta prefera keda cerca di bo mama tin biaha?*

Conta nan cu baby tambe gusta ta pega cerca nan mama. Asina nan ta keda tranquil.

- *Dicon esey?* (E ta sinti e calor, hole e holo di su mama y scucha su curason bati.)

Hende no tin saco mescos cu cangaru, pero tin recurso pa traha un saco.

Laga e muchanan mes pensa con nan por traha un saco den cual nan por carga un popchi of un peluche.

- *Con bo por carga un popchi sin cu bo mester uza bo mannan?*

Laga un mucha carga Peter Puffin den su saco.

Cu e saco cu nan a traha, mara na nan barica, e muchanan ta bula manera cangaru.

Sugerencia:

- bula mas suave/duro cu bo por rond;
- hopi pocopoco/lihe;
- den un liña recht;
- manera un bala cu ta bons;
- cu pia hancho habri;
- na un manera hopi straño.



Haci mas investigacion propio:

- Corta un tayo di carton den mita. Traha buraco cu un perforator na e rand y laga e muchanan cose e dos mitanan riba otro. E muchanan ta kleur e cangaru chikito riba blachi pa copia 15 y nan ta cort'e. E cangaru chikito nan ta plak den nan saco. Mara dos cabuya na e puntanan di e saco pa mara e saco cu un strik riba e barica.
- E muchanan ta balia/bula pareu cu e pelicula 'Hop Like a Kangaroo' of e pelicula 'Looby Loo Kangaroo'.

Reflexion y feedback:

- *Con e trahamento di saco a bay?*
- *Kico abo lo haci diferente otro biaha?*

Tip didactico:

Plak e continente Australia riba e mapa di mundo cu mientrastanto a yena.

Concepto: Australia, cangaru, saco, proteccion.

Pregunta secundario 5: Con bo ta biaha?

Meta:

E muchanan ta siña den e pregunta secundario aki con bo por reserva un biahe y kico bo mester hiba cu bo ora bo ta biaha. Tambe e muchanan ta siña con tur cos ta bay riba un aeropuerto y den un avion.

E muchanan ta prepara nan mes pa hiba Peter Puffin bek na IJsland.

Na e pregunta secundario aki tin e siguiente activadnan acopla:

- Actividad 5.1. Reserva un biahe

FP, HC & EA (Teatro)

Comunica

45 minuut

Durante e actividad aki e muchanan ta hunga cu nan ta bay reserva un vakantie na un agencia di biahe of online.

- Actividad 5.2 Paketa maleta

MS & EA (Arte visual)

Pensamento computacional

60 minuut

Durante e actividad aki e muchanan ta studia obhetonan den un maleta y categorisa nan. Nan mes ta traha un maleta. Despues nan ta scoge obhetonan cu nan lo kier hiba cu nan ora di biaha. E muchanan ta siña tambe cu bo ta hiba articulo pa bo cuidado personal (higiene) ora bo ta biaha.

- Actividad 5.3. Un paspoort

FP, HC & EA (Teatro)

Comunica

45 minuut

Durante e actividad aki e muchanan ta observa un paspoort. Nan ta traha nan mes paspoort.

- Actividad 5.4. E aeropuerto

HC & EA (Media/Arte visual)

Conocemento di medio di informacion

45 minuut

Durante e actividad aki e muchanan ta bishita un aeropuerto virtualmente. Nan ta realiza tramitenan, cu mester haci na aeropuerto. E muchanan ta traha un carchi pa aborda avion (boarding pass) pa nan biahe pa IJsland.

- Actividad 5.5. Riba nubia

NT & EA (Arte visual)

Pensa critico

60 minuut

Durante e actividad aki e muchanan ta descubri con un nubia ta forma y nan mes ta traha un nubia di berdad. Despues nan ta traha un bentana chikito di avion.

Actividad 5.1 Reserva un biahe

Durante e actividad aki e muchanan ta hunga cu nan ta bay reserva un vakantie na un agencia di biahe of online.

Na unda:	Den klas
Duracion di tempo:	45 minuut
Habilidad di siglo 21 cu ta central:	Comunica
Sorto di actividad (artístico):	Teatro
Metanan nucleo:	FP: 5.3, 5.3b HC: 7.3b EA: 2.1, 2.1a, 2.2, 2.2a, 2.3, 23.a

Kico e muchanan ta siña?

E mucha ta siña:

- kico ta un agencia di biahe;
- con bo ta reserva un biahe;
- cu digitalmente bo por reserva un biahe.

Kico bo tin mester?

- E popchi di poppenkast Peter Puffin.
- Guia di biahe, globo, computer/laptop (di hunga).
- E website 'Tui.nl' (mira webpage Whizz-Art).
- E wegá 'Sago Mini, Vacation' (mira webpage Whizz-Art).
- Device.
- Mayornan pa yuda.
- Transporte pa y di e agencia di biahe.

E actividad:

● Laga Peter Puffin, e popchi di poppenkast, conta cu e ta haya hopi falta di su amiguitonan di IJsland y cu e ta haya Aruba hopi bunita, pero e kier bay bek. Didi hunto cu e muchanan cu nan ta bay yuda Peter Puffin cu esaki.

Nos mester reserva un biahe pa Peter Puffin. Y nos ta bay cu Peter Puffin, asina nos por conoce IJsland.

- *Ken a yega di bay cu vakantie?*
- *Na cua pais?*
- *Con bo a yega ey?*
- *Unda bo tawata drumi?*
- *A reserva e biahe ey na un oficina di biahe?*
- *Con mas bo por reserva un biahe? (Internet.)*

● Decora un mesa cu atributonan di un agencia di biahe. Laga un mucha bin e agencia di biahe hunto cu Peter Puffin pa organisa e regreso di Peter Puffin pa IJsland. Laga un mucha reserva un biahe pa IJsland cerca bo. Haci pregunta manera:

- *Unda bo kier bay vakantie?* (IJsland.)
- *Ki sorto di vakantie bo kier?* (Deportivo, naturalesa, etcetera.)
- *Ki dia bo kier bay? Cuanto tempo?*
- *Cu cuanto persona?*
- *Unda bo kier bay keda/hospeda?*

● Awendia hende ta reserva nan vakantie mayoria biaha online. Mostra e muchanan riba e digibord por ehempel e site di Tui con nan ta traha ey. Na prome luga mester scoge e tipo di vakantie cu bo ta desea.

- *Cua pais nos kier bay?*
- *Ki dia e biahe ta?*
- *Ken ta bay?*
- *Unda nos kier bay keda/hospeda?*
- *Abo lo prefera bay reserva na un agencia di biahe of online?*

Haci mas investigacion propio:

- Bishita un agencia di biahe cu e muchanan.
- Download e wegá 'Sago Mini Vacation' riba un device. E ora e muchanan por laga e bestianan den e wegá bay cu vakantie.

Reflexion y feedback:

- *Kico bo a siña cu bo no tawata sa ainda?*

Tip didactico:

Laga e muchanan hunga 'agencia di biahe' den huki durante wegá.

Concepto: agencia di biahe, online, destino.

Actividad 5.2 Paketa maleta

Durante e actividad aki e muchanan ta studia obhetonan den un maleta y categorisa nan. Nan mes ta traha un maleta. Despues nan ta scoge obhetonan cu nan lo kier hiba cu nan ora di biaha. E muchanan ta siña tambe cu bo ta hiba articulo pa bo cuidio personal (higiene) ora bo ta biaha.

Na unda:	Den klas
Duracion di tempo:	60 minuut
Habilidad di siglo 21 cu ta central:	Pensamento computacional
Sorto di actividad (artístico):	Arte visual
Metanan nucleo:	MS: 1.1, 1.1a EA: 2.1, 2.1a, 2.3, 2.3a

Kico e muchanan ta siña?

E mucha ta siña:

- reconoce obheto;
- categorisa obheto;
- pensa logico;
- aplica e tecnica di corta-plak.

Kico bo tin mester?

- Diferente sorto di obheto (tambe obheto cu no ta drenta den un maleta of cu no ta necesario pa hiba di biaha), un maleta.
- Producto di cuidio personal, manera shampoo, habon, skeiro di djente, pasta di djente, peña.
- Carton of un caha, sker, lijm, kleurpotlood/stift, revista, bol di hilo di lana.
- E wegá 'Pack Master' (mira webpage Whizz-Art).
- Device.

E actividad:

● Conta e muchanan cu bo ta bay di biaha y ta p'ese y bo mester paketa bo maleta. Puntra e muchanan si nan kier yuda bo.

Laga e muchanan wak cada obheto (cu tin den e maleta).

- *Con yama e obheto aki?*
- *Pa kico bo ta uz'e?*
- *E ta algo util pa hiba ora di biaha?*
- *Tin cosnan special cu nos mester hiba si nos bay vakantie unda tin solo?*
- *Y kico nos mester hiba si por ehempel nos bay Island?*

Laga nan wak tambe e productonan di cuidio personal. Puntra e muchanan dicon ta importante pa hiba esakinan tambe.

- *Kico lo pasa si bo keda un siman sin baña?*
- *Of un siman sin skeiro djente?*
- *Of si bo no tin peña cu bo?*

Conclui cu higiene personal ta hopi importante.

● Laga e muchanan traha un maleta di carton (mira ehempel). E muchanan por pinta e contenido parti paden di e maleta of corta y plak potret for di revista. Laga nan hinca productonan di cuidu personal den nan maleta. E muchanan por traha un label cu nan nomber ariba y colg'e cu hilo di lana na e maleta.



Haci mas investigacion propio:

- Hunga e wega 'Mi ta bay biaha y mi ta hiba'. E prome mucha ta cuminsa cu e wega bisando 'Mi ta bay biaha y mi ta hiba'. y menciona loke e ta bay cu ne. E di dos mucha ta ripiti e frase cu e obheto di e prome mucha y e ta menciona otro obheto. E di tres mucha ta ripiti e frase cu e dos obhetonan y ta agrega un obheto nobo. Asina e wega ta sigui den e kring.
- Laga e muchanan hunga e wega 'Pack Master' riba un device. E muchanan mester parti e obhetonan di tal forma den un maleta cu tur cos por drenta.

Reflexion y feedback:

- *Kico bo a siña?*
- *Con bo a drecha bo maleta?*
- *Ki ayudo bo tawatin mester?*

Tip didactico:

Warda e maletanan pa e actividad final 'Di biahe pa IJslan'.

Concepto: maleta, label pa maleta.

Actividad 5.3 Un paspoort

Durante e actividad aki e muchanan ta wak un paspoort. Nan ta traha nan mes paspoort.

Na unda:	Den klas
Duracion di tempo:	45 minuut
Habilidad di siglo 21 cu ta central:	Comunica
Sorto di actividad (artístico):	Teatro
Metanan nucleo:	FP: 1.1, 1.1a, 1.3, 1.3a HC: 4.3, 4.3a, 7.3 EA: 2.1, 2.1a, 2.3, 2.3a

Kico e muchanan ta siña?

E mucha ta siña:

- kico ta un paspoort y pa kico bo ta uz'e;
- pinta su mes caracteristicanan externo;
- yena un paspoort.

Kico bo tin mester?

- Un paspoort.
- Blachi pa copia 16: Paspoort.
- Fineliners preto.
- E pelicula 'Hello Around the World' (mira webpage Whizz-Art) (1.50 minuut).
- Un orador invita (un duanero).

E actividad:

● Conta e muchanan cu un biaha bo tawata kier a bay cu vakantie. Bo a reserva biahe y bo a paketa bo maleta. Pero ora cu bo a yega aeropuerto, bo no tawata tin mag di pasa door di duana pasobra bo a lubida di trece algo.

- *Kico esey por tawata ta?*
- *Dicon un paspoort ta importante?*

Laga nan wak bo paspoort y muestra nan e diferente partinan di e paspoort. Puntra despues:

- *Ken tambe tin un paspoort?*
- *Ki ora bo ta uza un paspoort? (Identificacion.)*
- *Kico tur tin den un paspoort?*
- *Pakico tin esey den bo paspoort?*
- *Ki ora bo ta haya un stempel den bo paspoort?*
- *Ken bo mester muestra bo paspoort na aeropuerto?*
- *Kico e duanero ta haci cu bo paspoort?*
- *Bo por biaha sin paspoort?*
- *Con bo por wak na e paspoort cu bo ta biba na Aruba?*

● Bisa e muchanan cu nan ta bay traha un paspoort di nan mes den klas. Laga e muchanan corta e paspoort di e blachi pa copia 16. Niet despues e banda padilanti riba e banda paden.

Cu un fineliner preto e muchanan ta pinta nan cara riba e pasfoto. Pone un spiel riba mesa, pa nan por wak nan mes. Bisa nan cu riba un pasfoto bo no mag mira djente y cu nan no mag hari na grandi.

Bisa e muchanan cu bo cara ta unico. P'esey bo no por fia otro persona bo paspoort.

- *Cua característica unico di bo tambe tin riba un paspoort?* (Fingerprint.)

A base di un copia di e lista di klas, e muchanan ta skirbi nan datonan cu un fineliner preto den nan paspoort. Laga e muchanan traha un paspoort pa Peter Puffin.

● Dramatiza un wega di duana. Abo ta un duanero y bo ta puntra pa paspoort di un mucha. Revisa e diferente partinan di e paspoort y check si nan ta cuadra cu e mucha concerni.

- *Con bo number ta? Y bo fam?*
- *Ki edad bo tin?*
- *Unda bo a nace?*
- *Bo ta un mucha homber of mucha muhe?*

Ripiti esaki cu algun mucha. Evalua e rol di un duanero.

- *Kico ta e caracteristicanan di un duanero?* (Streng, seco.)

Despues bo ta laga un mucha hunga pa duanero y bo ta laga e mucha check e paspoort di un otro mucha.

Evalua na final:

- *E duanero tawata streng y seco?*
- *Abo lo kier bira un duanero dia bo bira grandi?*

Haci mas investigacion propio:

- Awo cu e muchanan tin un paspoort, nan por biaha rond mundo. Ta importante pa sa con ta bisa 'hallo' den otro idioma. Laga e muchanan practica esaki cu e pelicula 'Hello Around the World'.
- Invita un duanero pa e splica tocante su trabou y tocante paspoort.

Reflexion y feedback:

- *Kico bo a siña tocante paspoort cu bo no tawata sa ainda?*

Tip didactico:

Warda e paspoortnan traha pa e actividad final 'Di biahe pa IJsland'.

Concepto: paspoort, duana, stempel, streng, seco.

Actividad 5.4 E aeropuerto

Durante e actividad aki e muchanan ta bishita un aeropuerto virtualmente. Nan ta realiza tramitenan, cu mester haci na aeropuerto. E muchanan ta traha un boarding pass pa nan biahe pa IJland.

Na unda:	Den klas
Duracion di tempo:	45 minuut
Habilidad di siglo 21 cu ta central:	Conocemento di medio di comunicacion
Sorto di actividad (artistico):	Media/Arte visual
Metanan nucleo:	HC: 5.1, 5.1a, 5.2, 5.2a, 5.2c EA: 2.1, 2.1a, 2.3, 2.3a

Kico e muchanan ta siña?

E mucha ta siña:

- con un aeropuerto ta y cua ta e tramitenan cu bo mester haci;
- hunga un wega di computer.

Kico bo tin mester?

- E wega 'Baby Panda's Airport Game' (mira webpage Whizz-Art).
- E pelicula 'Baby Panda's Airport Game' (mira webpage Whizz-Art) (salida 00.00 tot 5.07, yegada 5.07-12.14 minuut).
- Blachi pa copia 17: Un boarding pass.
- Repi di carton, stempel, (kleur)potlood, stift.

E actividad:

- Tene un combersacion cu e muchanan tocante aeropuerto.
 - *Con yama e aeropuerto di Aruba?*
 - *Dicon e aeropuerto aki ta asina importante pa Aruba?*
 - *Ken a yega di bay un aeropuerto?*
 - *Kico tur bo ta haci na un aeropuerto prome cu bo por subi un avion?*
 - *Kico bo ta haci na un aeropuerto ora bo ta bay biaha? (Check in, entrega bo maleta, pasa na duana, aborda/subi avion.)*
 - *Ken tur ta traha na un aeropuerto?*
- Download e wega 'Baby Panda's Airport Game' riba e digibord. Hunga e wega hunto cu e muchanan. Of wak e pelicula 'Baby Panda's Airport Game'. E siguiente movecionnan ta bin dilanti:

Salida

- Pidi informacion na e balie di informacion.
- Pasa na e balie di check in:
 - Mostra bo identificacion.
 - Print bo boarding pass.

- Na e security check:
 - o Pone bo cosnan personal den un baki.
 - o Handbag door di scan.
 - o Pasa door di porta di scan.
- Cana bay na e gate.
- Aborda:
 - o Laga controla e paspoort y boarding pass.

Yegada

- Bay na e gate den un shuttlebus.
- Recoge bo ekipahe na e banda/carrousel di ekipahe.
- Cumpra regalo.
- Bay na e oficina di lost & found.

● Laga e muchanan wak un boarding pass (blachi pa copia 17).

- *Kico tur tin riba un boarding pass?* (Logo di e agencia di biahe, destino, number di asiento, number di vuelo, ora di salida.)

E muchanan ta traha un boarding pass pa nan biahe pa IJsland, door di pinta, stempel of skirbi riba un pida repi di carton. Laga e muchanan traha un boarding pass tambe pa Peter Puffin.

Haci mas investigacion propio:

- Laga e muchanan hunga e wega 'Baby Panda's Airport Game' riba un device.
- Planea un bishita di orientacion na aeropuerto Reina Beatrix.

Reflexion y feedback:

- *Kico bo a siña cu bo no tawata sa?*

Tip didactico:

Warda e boarding passnan pa e actividad final 'Di biahe pa IJsland'.

Concepto: aeropuerto, balie di informacion, balie di check in, identificacion, boarding pass, ekipahe, security check, scan, aborda.

Actividad 5.5 Riba nubia

Durante e actividad aki e muchanan ta descubri con un nubia ta forma y nan mes ta traha un nubia di berdad. Despues nan ta traha un bentana chikito di avion.

Na unda:	Den klas
Duracion di tempo:	60 minuut
Habilidad di siglo 21 cu ta central:	Pensa critico
Sorto di actividad (artistico):	Arte visual
Metanan nucleo:	NT: 1.2, 1.2a, 4.2, 4.2a, 5.1, 5.1a, 5.1b EA: 1.1, 1.1a, 1.2, 1.2a, 1.3, 1.3a, 2.1, 2.1a, 2.3, 2.3a

Kico e muchanan ta siña?

E mucha ta siña:

- con un nubia ta forma;
- con bo por traha un nubia;
- pronostica loke ta bay pasa durante un experimento;
- indica con a bay cu un experimento;
- aplica e tecnica di corta y plak.

Kico bo tin mester?

- E pelicula 'Beautiful Clouds View from Airplane Window' (mira webpage Whizz-Art) (1.51 minuut).
- Un wea di glas cu tapa, awa herbiendo, bloki di ijs, spray pa cabey.
- Carton blauw y blanco/preto, bolita di catuna, lijm, eventualmente stift.
- E videoclip 'Helikopter' (mira webpage Whizz-Art) (1.06 minuut).
- E buki di prechi digital:
 - o 'Nubia chikitin' (Papiamento) (mira webpage Whizz-Art) (2.19 minuut).
 - o 'Little Cloud' (Ingles) (mira webpage Whizz-Art) (3.49 minuut).

E actividad:

● Puntra e muchanan kico bo ta mira si bo wak door di e bentana di un avion. Wak e pelicula 'Beautiful Clouds View from Airplane Window'.

- *Abo sa con un nubia ta forma?*

● Conta e muchanan cu un nubia ta forma pasobra awa cayente (vapor) ta subi. Esey bo por mira bon si bo pone awa herbe den un wea, e ora bo ta mira e vapor subi. Ariba den shelo e vapor ta fria. E vapor ta converti den gotanan chikito. Esaki bo por mira si bo pone un tapa di glas friu riba e wea. Bo ta mira cu ta forma yen di gota riba e tapa di glas. Den shelo no tin tapa di glas, e gotanan aki mester tene na algo. Nan ta haci esaki na partinan hopi chikito di stof. Tur e partinan chikito aki di stof ta forma un nubia. Ora e gotanan aki bira demasiado pisa, nan ta cay abou manera awasero.

● Mostra e muchanan con bo por traha un nubia. Basha un poco awa den un wea di glas lag'e herbe. Draai e wea un poco di manera cu na banda di e wea tambe ta bira cayente. Pone e tapadera boca abou riba e wea di glas. Pone bloki di ijs akiriba. Warda mas o menos 20 seconde. Puntra mientrastanto kico e muchanan ta pensa cu lo pasa si bo spray un poco di e spray di cabey den e wea. Kita e tapa y core spray un poco spray di cabey den e wea. Pone e tapa cu e blokinan di ijs bek riba e wea di glas. Evalua cu e muchanan kico a pasa.

- *Kico nos a haci prome? Y despues?*
- *Con esey por ta?*

Ripiti e experimento un biaha mas.

● E muchanan ta traha bentana di avion. Nan ta corta of prik e bentana di un avion color blauw (e shelo) y papel blanco of preto (e rand di e bentana chikito di e avion). Cu bol di catuna nan ta plak e nubia riba e bentana y pinta paisahe of avion acerca si ta necesario.



Haci mas investigacion propio:

- Siña nan e cantica 'Helikopter'.

*Helikopter, helikopter.
Mag ik met jou mee omhoog?
Hoog in de wolken wil ik wezen.
Hoog in de wolken wil ik zijn.
Helikopter, helikopter.
Vliegen is zo fijn!*

- Laga nan wak e buki di prenchi digital 'Nubia chikitin'.
- Laga e muchanan wak e nubianan.
 - *Ki figura bo ta mira den e nubianan?*

Reflectie:

- *Con bo a haya cu bo mag di haci un experimento?*
- *Con a bay cu e trahamento cu catuna?*

Tip didactico:

Warda e bentananan di avion pa e actividad final 'Di biahe pa IJland'.

Concepto: nubia, vapor, experimento, yobida, gota.

Actividad final: Di biahe pa IJsland ★

Esaki ta e actividad final di e tema. Ta colecta e obranan cu nan a traha. E muchanan ta bay biaha. Nan ta hiba Peter Puffin di Aruba pa IJsland cu avion.

Na unda:	Den klas/Riba gang of gymzaal/Otro lokaal
Duracion di tempo:	60 minuut
Habilidad di siglo 21 cu ta central:	Traha hunto
Sorto di actividad (artistico):	Teatro
Metanan nucleo:	Tur e metanan nucleo cu ta ofrece

Kico e muchanan ta siña?

E mucha ta siña:

- traha e paisnan Aruba y IJsland;
- construi un avion;
- con pa bay di biahe.

Kico bo tin mester?

- E obranan cu nan a traha.
- Blachi pa copia 18: Aeropuerto.
- E fragmento di zonido 'Aeroplane Sound' (mira webpage Whizz-Art) (4.15 minuut).
- Uniform di piloto, uniform di steward/stewardess.
- Un snack y un bebida.
- E popchi di poppenkast Peter Puffin.

E actividad:

● Decora un lokaal/espacio como Aruba hunto cu e muchanan. Uza aki e obranan:

- E islanan (actividad 1.1).
- E potret aereo di Aruba (actividad 1.2).
- E pinturanan bou di awa (actividad 1.5).
- E pinturanan 'Bird's Eye View' (actividad 2.2).
- E cadushinan (actividad 2.4).
- E presentacion di PowerPoint di bishita na e hotel (actividad 3.1).
- E poster 'What to Do On Aruba' (actividad 3.2).
- E presentacion di PowerPoint di e cuadrnan di muraya (actividad 3.4).
- E carchi di vakantie (actividad 3.5).

Cende e airco durante e actividad pa por ripara e diferencia entre Aruba y IJsland miho.

● Decora un otro lokaal (cu un airco cu ta traha hopi bon!) como IJsland. Pone e airco riba e temperatura mas friu! Uza aki e obranan:

- E potret aereo di IJsland (actividad 1.2).
- E horcan cu nan a imita (actividad 1.3).

- E pintura di volcan (actividad 1.3).
- E barconan vikingo (actividad 2.1).
- E popchinan di sneeuw (actividad 2.3).
- E papagaynan di lama (puffins) (actividad 2.5).
- E pinturanan di aurora boreal (actividad 2.6).
- E paisahe di sneeuw (actividad 4.5).

Uza crêpepapier blanco pa e sneeuw. Traha un baranca di papel y pone e papagaynan di lama riba e baranca.

● Decora un aeropuerto den gymzaal (of riba gang memey di dos lokaal) (blachi pa copia 18). Percura pa un avion tambe den e espacio aki. Colga e bentananan di avion (actividad 5.5). Pone e stoelnan tras di otro. Decora un cockpit. Traha eventualmente algun uniform di piloto cu T-shirt blanco.

● Bay biaha cu e muchanan. Nan ta hiba Peter Puffin di Aruba pa IJsland. Cuminsa den e lokaal cu ta representa Aruba. E muchanan ta bay na e aeropuerto/avion. Nan ta hiba:

- E camaranan di saca potret (actividad 1.4).
- E maletanan (actividad 5.2).
- E paspoortnan (actividad 5.3).
- E boarding passnan (actividad 5.4).

Laga e muchanan sinta den e avion hunto cu Peter Puffin. Algun mucha por sinta den e cockpit como piloto. Laga nan tende e fragmento di zonido 'Aeroplane Sound', e avion ta subi. Laga algun mucha parti cuminda y bebida rond como steward/stewardess.

Ora cu e muchanan yega IJsland, nan ta pone Peter Puffin hunto cu su amigonan riba e baranca.

Haci mas investigacion propio:

- Decora un aeropuerto hunto cu e muchanan creando un balie di check in, un departamento di duana, un banda/carrousel di ekipahe, etcetera.

Reflexion y feedback:

Evalua kico e muchanan ta pensa di e final.

- *E tawata un biahe exitoso?*
- *Kico a bay bon?*
- *Kico a bay menos bon?*
- *Kico abo lo haci diferente otro biaha?*

Tip didactico:

- Puntra algun mayor pa yuda decora e paisnan Aruba y IJsland y e avion tambe.
- Invita e mayornan bin den klas. Laga nan wak e obranan exponi.

Concepto: subi, baha, stewardess, piloto.

Anexo 1 Carta pa mayor

Apreciabel mayor/guia,

Den e siguiente 5 simannan na scol, bo yiu lo traha na e tema 'Amigo nobo'. Durante e periodo aki bo yiu lo compara Aruba cu Usland y descubri tambe otro paisnan di mundo.

Dia (yena e fecha) nos klas ta bay bishita Si durante e dia aki bo por duna nos un man den un forma of otro, laga nos sa.

Dia (yena e fecha) lo tin e actividad final. E muchanan lo duna un presentacion di tur loke nan a haci y siña durante e tema aki. Tata, mama, ruman, wela y welo ta mas cu bonbini.

Saludo cordial,

.....(yena nomber di maestro)

Anexo 2 Material necesario

Buki di prechi digital

ACTIVIDAD INICIAL

- Papiamento: Horáček, P. (2021). Traduci door di Sonia Valdes. *Peter Puffin*. DEA.
<https://www.youtube.com/watch?v=MUAoZbt0hj4>
- Ingles: Horáček, P. (2021). *Puffin Peter*. DEA.
<https://www.youtube.com/watch?v=5p-mK2deL6k>

ACTIVIDAD 1.1

- Papiamento: Teckentrup, B. (2021). Traduci door di Roxienne Brete. *Con grandi mundo ta?* DEA.
<https://www.youtube.com/watch?v=iFfozplZwb4>
- Hulandes: Teckentrup, B. (2021). *Hoe groot is de wereld?* DEA. <https://youtu.be/SV8ZGrmFx2A>

ACTIVIDAD 1.3

- Papiamento: Winter, P. & Senden, M. (2022). Traduci door di Shirley Rafini. *Volcan*. DEA.
<https://www.ea.aw/catalog/whizz-art/whizz-art-tema-b/tema-5b/>
- Hulandes: Winter, P. & Senden, M. (2021). *Willewete Vulkanen*.
<https://www.ea.aw/catalog/whizz-art/whizz-art-tema-b/tema-5b/>

ACTIVIDAD 2.1

- Papiamento: (2022). Traduci door di Nathalie Maduro. *Tempo indjannan tabata riba Aruba*. DEA.
<https://www.ea.aw/catalog/whizz-art/whizz-art-tema-b/tema-5b/>
- Nederlands: (2021). *Toen Indianen op Aruba woonden*.
<https://www.ea.aw/catalog/whizz-art/whizz-art-tema-b/tema-5b/>

ACTIVIDAD 2.4

- Papiamento: Goodrich, C. (2022). Traduci door di Sonia Valdes. *Niun hende kier brasa un cadushi*. DEA.
https://youtu.be/Bfl3UV7_ksQ
- Ingles: Goodrich, C. (2020). *Nobody Hugs a Cactus*. Chom Stories! <https://youtu.be/5lyMg3viGsg>

ACTIVIDAD 2.5

- Papiamento: De vier windstreken. (2021). Traduci door di Cheritza Tromp. *Un ijsbeer den e tropico*. DEA.
<https://youtu.be/UoHwQeBTV-Q>
- Nederlands: De vier windstreken. (2021). *Een ijsbeer in de Tropen*. DEA.
<https://www.youtube.com/watch?v=XF1jk90gemw>

ACTIVIDAD 4.3

- Papiamento: Castillo, L. (2021). Traduci door di Giliane Wester. *Nana den stad*. DEA.
<https://www.youtube.com/watch?v=WozWXKrGyy4>
- Ingles: Castillo, L. (2020). *Nana in the City*. Words4.
<https://www.youtube.com/watch?v=WozWXKrGyy4>

ACTIVIDAD 4.4

- Papiamento: Carle, E. (2021). Traduci door di Luz-Marina Kock. *Pocopoco, e luiiard a bisa*. DEA.
<https://youtu.be/K-E4p5oaO4g>
- Ingles: Carle, E. (2018). *Slowly, Slowly, Slowly Said the Sloth*. Mrs. Clark's Reading Corner.
<https://youtu.be/lZX39Nc20Ys>

ACTIVIDAD 4.7

- Papiamento: Genechten, van. G. (2021). Traduci door di Sonia Valdes. *Cangaru chikito*. DEA.
https://www.youtube.com/watch?v=LMS_27u4aFA
- Hulandes: Genechten, van. G. (2021). *Kleine kangoeroe*. DEA.
<https://www.youtube.com/watch?v=MM0qJrERjgc>

ACTIVIDAD 5.5

- Papiamento: Carle, E. (2021). Traduci door di Natalia El Hindi. *Nubia chikitin*.
<https://youtu.be/NU6ad-A1kVc>
- Ingles: Carle, E. (2019). *Little Cloud*. Mrs. Clark's Reading Corner. <https://youtu.be/0fpz2PiJuyA>

Pelicula

ACTIVIDAD INICIAL

- Papiamento: (2022). Traduci door di Saskia Rosina. *E lora atlantico*. DEA.
<http://www.ea.aw/catalog/wp-content/uploads/2022/07/E-lora-atlantico.mov>
- Ingles: (2019). *Atlantic Puffin*. Leo the Wildlife Ranger Minisode. <https://youtu.be/rXiQ31wZKJM>

ACTIVIDAD 1.2

- Ingles: (2013). *Cars, Trucks and Transportation. Sounds for Kids*. Annie Sullivan.
<https://youtu.be/4X0pp9MF68s>

ACTIVIDAD 1.3

- Ingles: (2015). *All About Volcanoes: How They Form, Eruptions & More!* SciShow Kids.
https://youtu.be/K7Oq9_DU1Mc

ACTIVIDAD 1.4

- Ingles: (2012). *Aruba – One Happy Island*. <https://youtu.be/p7Ndl0jmvXA>
- Ingles: (2017). *Discover Iceland*. Tui. <https://youtu.be/pP5C6LzNs0M>

ACTIVIDAD 1.5

- Ingles: (2017). *Beauty underwater*. Aruba Reef Care Foundation. BeegeebeeVisions.
<https://youtu.be/Nwxez0-RHZ0>
- Ingles: (2017). *Whales, dolphins, puffins - Husavik, Iceland*. The Gone Girl.
<https://youtu.be/5QjW3jm3WtE>

ACTIVIDAD 2.1

- Papiamento: (2022). Traduci door di Nathaly Maduro. *Wickie e vikingo – Bati riba un palo*. DEA.
<http://www.ea.aw/catalog/wp-content/uploads/2022/07/Wickie-e-Vikingo.mov>
- Hulandes: (2015). *Wickie de Viking - Hout afkloppen*. Wickie de Viking. <https://youtu.be/Xmith2NZQag>
- Papiamento: (2022). Traduci door di Michel Solis. *Echo asombroso di e vikingonan pa mucha*. DEA.
<https://youtu.be/eID11qS4pFA>
- Ingles: (2021). *Amazing Viking Facts for Kids*. Learning Mole.
<https://www.youtube.com/watch?v=fWq9hb8-M8o>

ACTIVIDAD 2.2

- Ingles: (2020). *Aruba 4K drone*. Wonderlive Travel. <https://youtu.be/CI2-VGPIHg8>
- Ingles: (2015). *Iceland: A Bird's Eye View*. Soaring Badger Productions.
<https://youtu.be/esaWBe6sKQ4>

ACTIVIDAD 2.3

- Papiamento: Velthuijs, M. (2022). Traduci door di Josephine de Windt. *Dori y su amigo traha di sneeuw*. DEA. <http://www.ea.aw/catalog/wp-content/uploads/2022/08/Dori-y-su-amigo-traha-di-sneeuw.mov>
- Hulandes: Velthuijs, M. (2012). *Kikker en de sneeuwman*. Filmpjesvoorkinderen.
https://youtu.be/uOp_cV2UWxc

ACTIVIDAD NA CAS (ONLINE) 2.4

- Ingles: (2018). *Paper Cactus*. Krokotak. <https://youtu.be/uRbhLUKUE7Q>

ACTIVIDAD 2.6

- Papiamento: (2022). Traduci door di Cheritza Tromp. *Splicacion di dia y anochi*. DEA.
<https://youtu.be/Q528-3l8siU>
- Ingles: (2019). *Day and Night Explanation*. Day and Night for kids Polly Oilly.
https://youtu.be/yypZ_xL7qGQ
- Papiamento: (2022). Traduci door di Keilah Geerman. *Mas di aurora*. DEA. https://youtu.be/opMpNO_JTEk
- Ingles: (2016). *All About Aurora's*. FreeSchool. <https://youtu.be/nHn5OO1t1yc>

ACTIVIDAD 3.1

- Ingles: (2022). *Best Aruba Hotels 2020*. DEA. <https://youtu.be/fISI3kN6VMU>
- Ingles: (2020). *10 Most Amazing Hotels in The World*. Top Trending.
<https://youtu.be/ehmvalywNx0>

ACTIVIDAD 3.3

- Ingles: (2016). *Iceland/Best Hikes*. 1Lifeonearth. <https://youtu.be/Bcgsnlcrg1c>

ACTIVIDAD 3.4

- Ingles: (2019). *Mural painting Aruban Sea Turtle*. Artmando Multimedia.
https://youtu.be/_zbx57H92qk
- Ingles: (2019). *Graffiti Murals Reykjavik Iceland*. Jerome Ryan. <https://youtu.be/m09NcasigHk>

ACTIVIDAD NA CAS (ONLINE) 3.4

- Ingles: (2018). *Streetart in the Sunrise City of Aruba San Nicolas*. Aruba like a local.
<https://youtu.be/CRZuyC8U4ac>

ACTIVIDAD 4.1

- Papiamento: (2022). Traduci door di Roxienne Brete. *Asia destinacion mundo*. DEA.
<https://youtu.be/VlFB444cTkk>
- Ingles: (2018). *Asia/Destination World*. Nat Geo Kids. <https://youtu.be/nsOtOye-DJM>
- Ingles: (2014). *Monki, Chinese Class app for kids*. Top Best Apps For Kids.
https://youtu.be/_GPO0_Ly5LU

ACTIVIDAD 4.2

- Papiamento: (2022). Traduci door di Josphine de Windt. *Africa destinacion mundo*. DEA.
<https://youtu.be/hTHV9MMq5c8>
- Ingles: (2018). *Africa/Destination World*. Nat Geo Kids. <https://youtu.be/PSYHMWmyVfo>
- Ingles: (2018). *African Uniques Traditional Dance & Music Group-Djembe*. Music GroupDjembe Rhythms. <https://youtu.be/dRXtKrB7MEc>

ACTIVIDAD 4.3

- Papiamento: (2022). Traduci door di Sonia Valdes. *Norte America destinacion mundo*. DEA.
<https://youtu.be/j93FkddmOnM>
- Ingles: (2018). *North America/Destination World*. Nat Geo Kids. <https://youtu.be/AOUK3Oit86o>
- Ingles: (2019). *3D Paper City*. Krokotak. <https://youtu.be/SOjOYcAyQc4>
- Ingles: (2019). *New York City Ambience Sounds*. Nomadic Ambience.
https://youtu.be/YF3pj_3mdMc

ACTIVIDAD 4.4

- Papiamento: (2021). Traduci door di Natalia Rodriguez. *Sur America destinacion mundo*. DEA.
<https://www.youtube.com/watch?v=evbpM5viddM>
- Ingles: (2018). *South America/Destination World*. Nat Geo Kids. https://youtu.be/R35URIT_fm8
- Papiamento: Zootopia. (2022). Traduci door di Josephine de Windt. *Cera conoci cu e Luiaard*. DEA.
<http://www.ea.aw/catalog/wp-content/uploads/2022/07/Cera-conoci-cu-e-luiaard-1.mov>
- Ingles: Zootopia. (2016). *Meet The Sloth*. DMV Scene. Mr. Platin. <https://youtu.be/HHKwnUa3txo>

ACTIVIDAD NA CAS (ONLINE) 4.4

- Papiamento: (2022). Traduci door di Cheritza Tromp. *E bida extremo di un floho*. DEA.
<https://youtu.be/FzTB3jgxs8k>
- Ingles: (2019). *The Extreme Life of Sloths*. Science Insider. <https://youtu.be/DpV4k3Edr-l>

ACTIVIDAD 4.5

- Papiamento: (2022). Traduci door di Münhayla Jansen. *Antartica destinacion mundo*. DEA.
<https://youtu.be/hugKmVlnM1M>
- Ingles: (2018). *Antarctica/Destination World*. Nat Geo Kids. <https://youtu.be/X3uT89xoKuc>

ACTIVIDAD 4.6

- Papiamento: (2022). Traduci door di Lee- Ann Figaroa. *Europa destinacion mundo*. DEA.
<https://youtu.be/eh7TfzC7cqW>
- Ingles: (2018). *Europe/Destination World*. Nat Geo Kids. https://youtu.be/RNx0akt3_XI
- Ingles: (2014). *Holland - The Land of Windmills, Tulips and Canals*. European Waterways.
<https://youtu.be/CETsmPLGE3E>

ACTIVIDAD 4.7

- Papiamento: (2022). Traduci door di Shirley Rafini. *Australia destinacion mundo*. DEA.
<https://youtu.be/iaiX2SSJvg4>
- Ingles: (2018). *Australia/Destination World*. Nat Geo Kids. <https://youtu.be/f0PvMmTAUQAQ>
- Ingles: (2019). *Hop Like a Kangaroo*. Coach Josh Kids. <https://youtu.be/YKRve3OLuN0>

ACTIVIDAD 5.3

- Ingles: (2019). *Hello Around the World*. JunyTony. <https://youtu.be/472AnCrHYVs>

ACTIVIDAD 5.4

- Ingles: (2019). *Baby Panda's Airport Game*. Cool Flight Journey Babybus Airplane Safety Game.mp4. <https://youtu.be/J9KN8jxYQdk>

ACTIVIDAD 5.5

- Ingles: (2018). *Beautiful Clouds View From Airplane Window*. Lablu Rahman, <https://youtu.be/UkGteUrGJRg>

Videoclip

ACTIVIDAD 1.2

- Ingles: (2012). *We All Go Traveling by*. Barefoot Books Singalong. <https://youtu.be/cSw50Jw0H34>

ACTIVIDAD 1.3

- Ingles: (2020). *The Floor Is Lava*. The Kiboomers – Kids Music Channel. <https://youtu.be/wbNAiN8FTfc>

ACTIVIDAD 1.5

- Ingles: (2019). *Under The Sea Song for Kids*. English Song for children. Miss Linky – Educational Videos for Kids. <https://youtu.be/a3ijjUKWrkk>

ACTIVIDAD 2.3

- Ingles: (2018). *Fun in The Snow*. CoComelon Nursery Rhymes Kids Songs. <https://youtu.be/Z75Hsp-2zaw>

ACTIVIDAD 2.4

- Ingles: (2018). *Don't Hug a Cactus*. Nursery Rhymes & Kids Songs. Badanamu, <https://youtu.be/7igoOjmtkp8>

ACTIVIDAD 4.1, 4.2, 4.3, 4.4, 4.5, 4.6, 4.7

- Ingles: (2017). *Seven Continents Song*. Hopscotch. <https://youtu.be/K6DSMZ8b3LE>

ACTIVIDAD 4.1

- Hulandes: (2014). *Kleine Chineesje*. Stefaan van den Putte. <https://youtu.be/sOwYT6Ly8zg>

ACTIVIDAD 4.2

- Aleman: (2016). *Simama kaa*. Trommeln & Singen. https://youtu.be/BkCU57SF_qY

ACTIVIDAD 4.4

- Ingles: (2018). *Slow Motion Machine*. Koo Koo Kanga Roo. Burpy burpy. <https://youtu.be/GtaF406QSYc>

ACTIVIDAD 4.6

- Hulandes: (2019). *Zo gaat de molen*. Nederlandse Kinderliedjes. <https://youtu.be/W0GORwqKPU5>
- Papiamento: Brokke, D. (2010). *Nos ta bay Hulanda*. Ptries Nino. <https://youtu.be/TTBsOWSck4M>

ACTIVIDAD 4.7

- Ingles: (2017). *Looby Loo Kangaroo*. Kangaroo, Animal Songs, Pinkfong Songs for Children.mp4. https://youtu.be/O9_f31AAWQ

ACTIVIDAD 5.5

- Hulandes: (2012). *Helikopter*. Minidisco. <https://youtu.be/-Q4p9HI0KH8>

Musica

ACTIVIDAD 1.5

- Ingles: *Under the sea 2. Turtles, dolphins and whales.* BBC Sounds.
www.bbc.co.uk/teach/school-radio/ks1-dance-sea/zbyrhbk

ACTIVIDAD FINAL

- Ingles: (2013). *Aeroplane Sound.* Justsoundfx. <https://youtu.be/CXUIvNi7hQ4>

Website/Wega/Apps


- E website: *Google Earth.* <https://earth.google.com/web/>
(actividad inicial, 1.1, 1.5, 2.1, 3.2, 3.3, 3.4, 4.1, 4.2, 4.3, 4.5, 4.6, 4.7)
- E website: *Google Translate.* <https://translate.google.com> (actividad inicial)
- E app: *Quiver 3d Coloring.* <https://quivervision.com> (actividad na cas (online) 1.3)
- E wega: *Build a Snowman.* www.SantaGames.net/games/snowman.htm (actividad 2.3)
- E wega: *My Pretend Hotel Vacation.*
<https://play.google.com/store/apps/details?id=com.beansprites.mypretendhotelFREE&gl=US>
(actividad 3.1)
- E website: *A virtual 360 degree tour of Aruba.* <https://www.aruba.com/uk/virtual-360-tour>
(actividad 3.2)
- E website: *Welcome to Iceland 360 VR!* <https://www.iceland360vr.com> (actividad 3.2)
- E website: *30 Virtual Disneyland Rides to Experience from Home.*
www.countryliving.com/life/g32121995/virtual-disneyland-rides-tours/ (actividad 3.2)
- E website: *Nationaal Park Aruba.* <http://www.arubanationalpark.org/> (actividad 3.3)
- E website: *Nationale parken in IJsland.* www.ijsland-info.nl/nationale_parken.html (actividad 3.3)
- E website: *Kaartje2go.* www.Kaartje2go.nl (actividad 3.5)
- E website: *Virtuele trip in New York.* <https://www.nycgo.com/nyc-virtual-field-trips/> (actividad 4.3)
- E website: *Tui.* www.tui.nl (actividad 5.1)
- E wega: *Sago Mini, Vacation.*
<https://play.google.com/store/apps/details?id=com.sagosago.Vacation.googleplay&gl=US>
(actividad 5.1)
- E wega: *Pack Master.* <https://play.google.com/store/apps/details?id=com.dmg.packmaster&gl=US>
(actividad 5.2)
- E wega: *Baby Panda's Airport Game.*
<https://play.google.com/store/apps/details?id=com.sinyee.babybus.airport&gl=US>
(actividad 5.4)


Anexo 3 Blachi pa copia

Blachi pa copia 1: Peter Puffin	(actividad inicial)
Blachi pa copia 2: Potret aereo di Aruba y IJsland	(actividad 1.2)
Blachi pa copia 3: Riba tera, den lama y den aire	(actividad 1.2)
Blachi pa copia 4: E camara di saca potret	(actividad 1.4)
Blachi pa copia 5: Un snorkel	(actividad 1.5)
Blachi pa copia 6: Beach di IJsland y Aruba	(actividad 2.2)
Blachi pa copia 7: Experimento di dirtimento	(actividad 2.3)
Blachi pa copia 8: Bestia	(actividad 2.5)
Blachi pa copia 9: Tarheta di vakantie	(actividad 3.5)
Blachi pa copia 10: Saludo for di ...	(actividad 3.5)
Blachi pa copia 11: E mapa di mundo	(actividad 4.1)
Blachi pa copia 12: Corant Chines versus corant Arubiano	(actividad 4.1)
Blachi pa copia 13: Skyline	(actividad 4.3)
Blachi pa copia 14: Un molina di biento	(actividad 4.6)
Blachi pa copia 15: Cangaru chikito	(actividad 4.7)
Blachi pa copia 16: Paspoot	(actividad 5.3)
Blachi pa copia 17: Un boarding pass	(actividad 5.4)
Blachi pa copia 18: Aeropuerto	(actividad final)

Blachi pa copia 1: Peter Puffin

Corta y plak e partinan akibou riba un mea blanco bieu y asina bo ta traha un Peter Puffin.






Blachi pa copia 2: Potret aereo di Aruba y IJsland

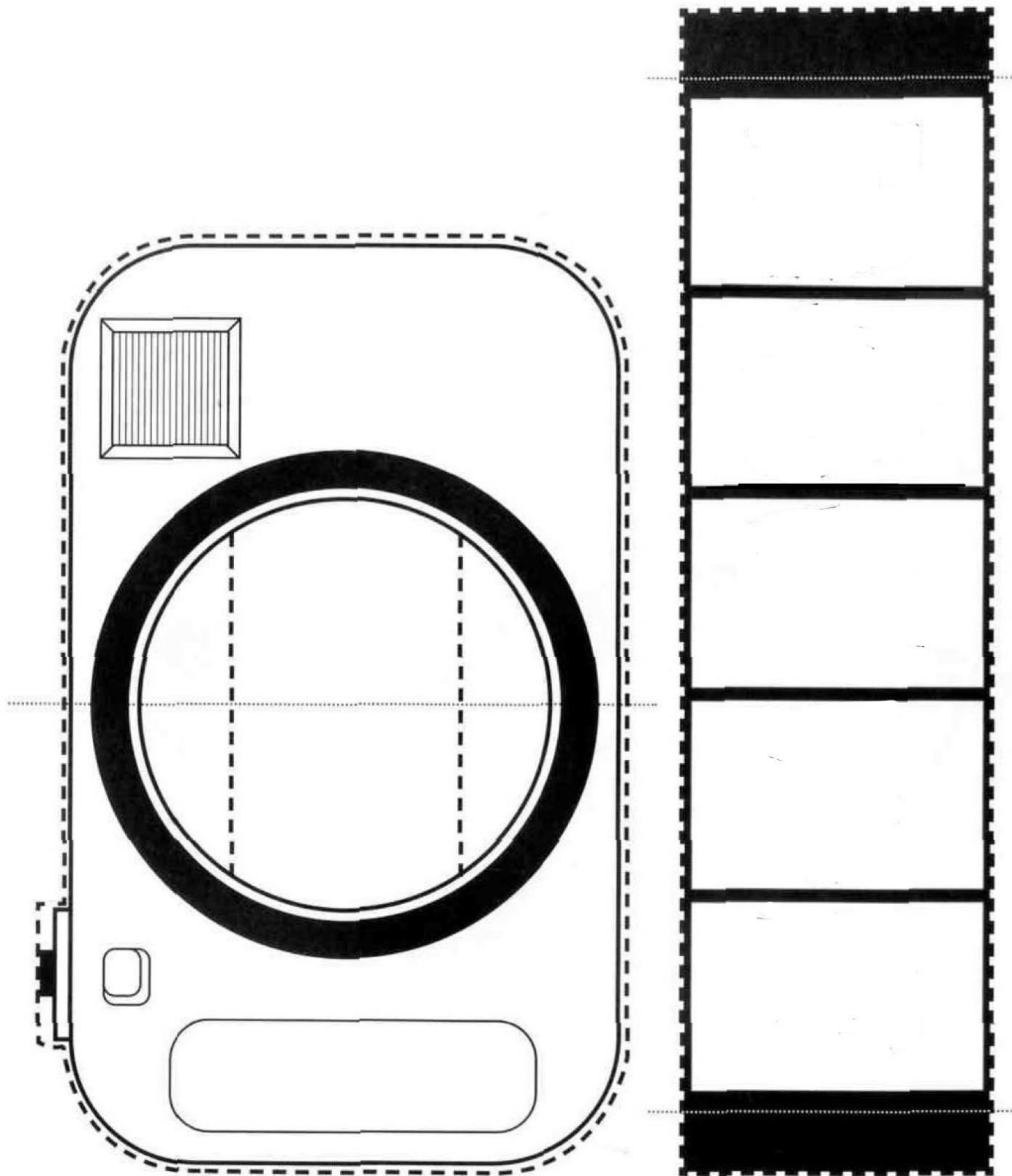




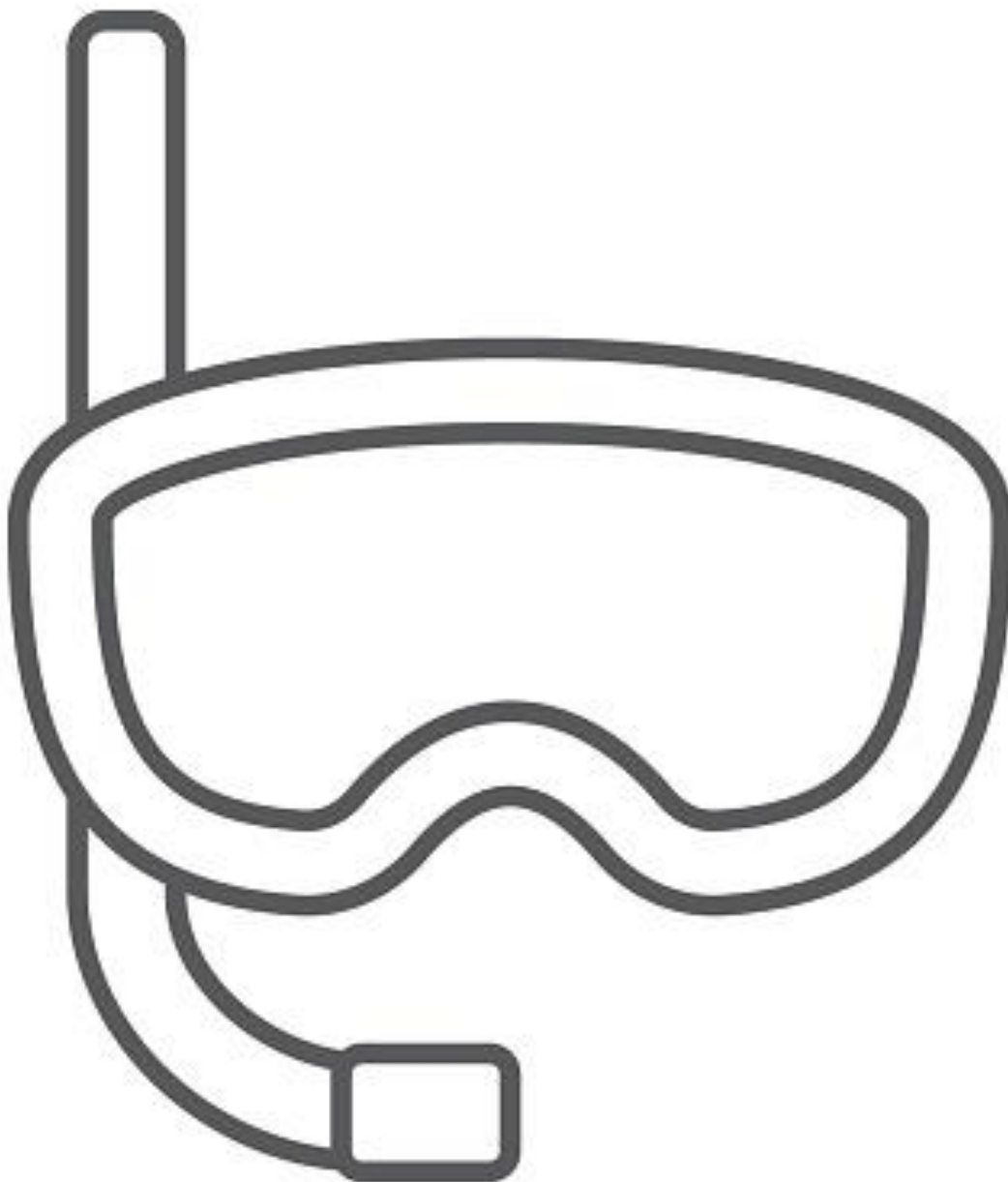
Blachi pa copia 3: Riba tera, den lama y den aire



Blachi pa copia 4: E camara di saca potret















Blachi pa copia 5: Un snorkel




Blachi pa copia 6: Beach di IJsland y Aruba

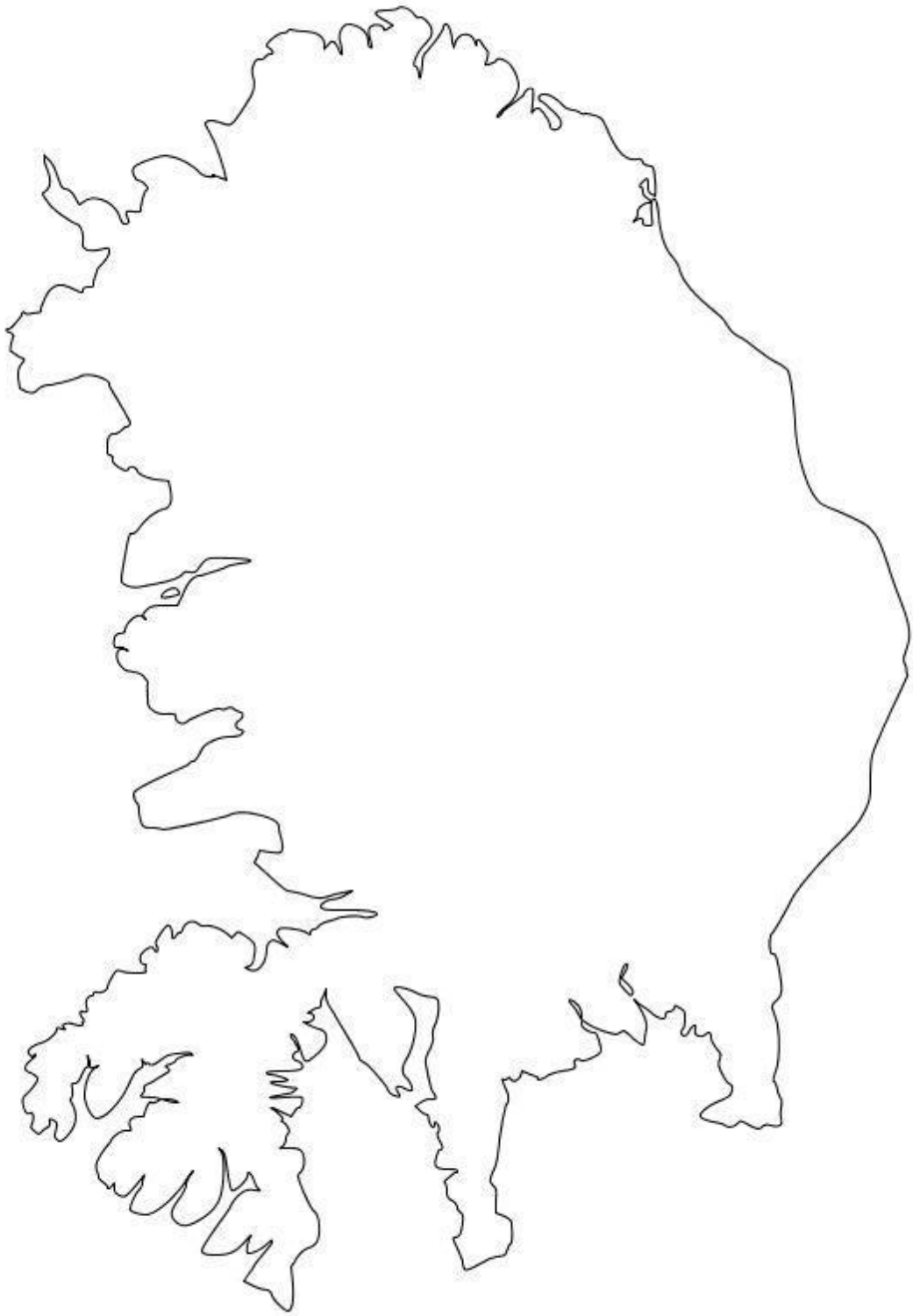


Blachi pa copia 7: Experimento di dirtimento

Un obheto	Mi ta pensa	E resultado
		
		
		
		
		
		


Blachi pa copia 8: Bestia








Blachi pa copia 9: Tarheta di vakantie



Blachi pa copia 10: Saludo for di ...



Saludo for di Aruba!



Blachi pa copia 11: Mapa di mundo

Corta e continentenan y plak nan (depues di haci e actividadnan corespondiente) riba e mapa di mundo bashi.



Mapa di mundo bashi



喝口鐵觀音 17種農藥下肚

綠色和平查驗內地18款茶葉 每款至少含3種農藥 港商會強調無進口涉事品牌

香港新聞組

香港12日電

環保團體綠色和平昨日發表的調查報告發現，18款購自北京等不同城市的茶葉全含有殘留農藥，當中包括多個內地著名茶葉品牌。涉事茶葉主要在福建及浙江生產，一款名為「日春803鐵觀音」的茶葉更被驗出含17種殘留農藥。香港的商會強調涉事品牌茶葉無進口，籲市民安心。

綠色和平去年12月至今年1月在北京、成都及海口購買九個品牌共18款茶葉作測試，價格從每斤60元至1000元不等。


報告顯示，18款茶葉全殘留農藥，最少一款也夾雜三種農藥。綠色和平指，有12款茶葉含「滅多威」、「硫丹」及「氰戊菊酯」，這些農藥在多個國家禁用，另有14款茶葉含有「多菌靈和茶菌靈」及「氟矽唑」，可能影響生育、胎兒發育。

綠色和平項目主任連佩怡稱，這次測試不包括在香港購買的茶葉，但憂慮有關茶葉可從不同渠道供港。

殘留農藥的內地茶葉包括「天福茗茶」、「北京吳裕泰」及「張一元」等知名品牌，港九茶葉行商會副理事長顏文正強調，香港絕大部分茶莊沒有進口這些品牌，消費者不用擔心。



綠色和平檢視內地茶葉園的運作情況（左圖）；香港人愛喝茶（下圖），去年進口的茶葉量高達1100萬公斤。（圖：東方日報提供）



怕中毒...第一泡茶別喝

香港新聞組

香港12日電

只看茶葉形狀、色澤及氣味，幾乎不可能辨別茶葉是否含有影響健康的農藥殘餘，有茶葉業界分析，春天後是蟲害高峰期，因此清明前出產的茶葉較安全。學者指，水溶性低的農藥難以用水沖走，水溶性高的則會揮發到茶內，他建議若茶時若倒掉第一泡茶可減低風險。

一名有在內地種植茶葉的香港業界


人士指出，用農藥為茶葉林滅除雜草難以避免，只有守法人士會在噴灑農藥後七日才採摘，減低農藥殘餘風險，不過，春天後可能用藥較多，若農民急於收割，茶葉農藥殘餘含量或許較高。

香港浸會大學生物系教授黃港住指出，完全洗淨或用熱水沖掉茶葉農藥機會不大，建議品茗時可倒掉第一泡茶，而咀嚼茶葉會直接把茶葉附帶的物質吞落肚，為安全計亦應戒掉。

品茗小提醒

- 1 謹記把第一泡茶倒掉
- 2 切勿一杯茶從早泡到晚，期間不換茶葉
- 3 勿咀嚼茶葉
- 4 改用有機茶葉

資料來源：綜合業界、學者及環保團體意見



#BoTabataSa



cu come guyaba ta saludabel?

AZV - Aseguro Medico General www.azv.aw



OFFER ON
**COMPLETE
EYEGASSES**

SUPER FOOD PLAZA MAIN STREET
RENAISSANCE MARKETPLACE SANTA CRUZ
TEL: 582-6300 / 280-6300 - SEE STORES FOR DETAILS

AVC
Aruba Vision Center

BLACK FRIDAY

Avg. **40,-** p/m²

29
NOV

On all 5cm & 6cm Pavers



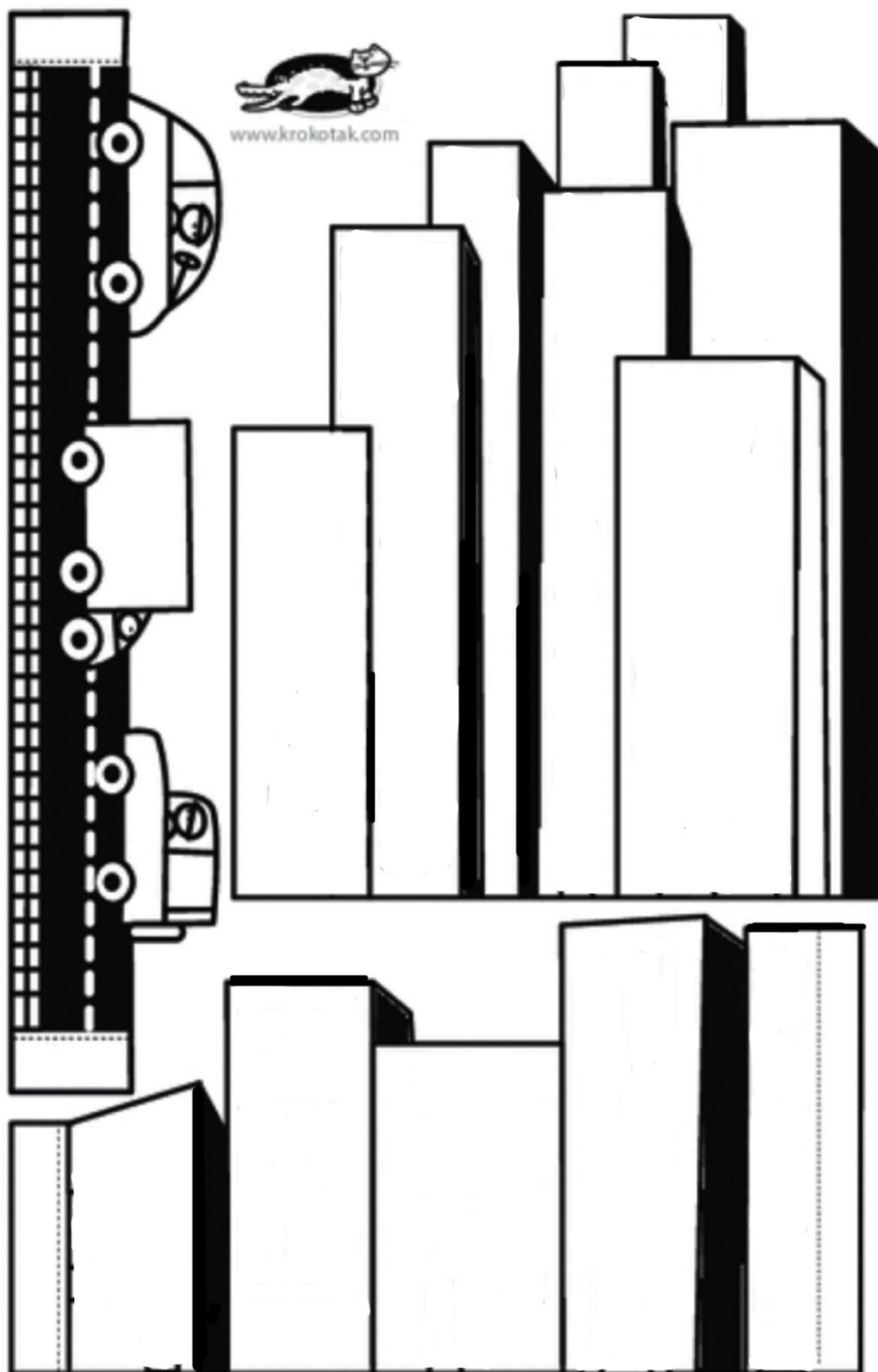
*City Line, Trottoir Tegels, 3 in 1 Square, 4 in 1 Square, Round Triangle, Klinkers

ATCO Concrete Products N.V. Barcadera 134 - Aruba
Sales office(s) T: +297 582-4684 E: sales@atcoconcrete.aw

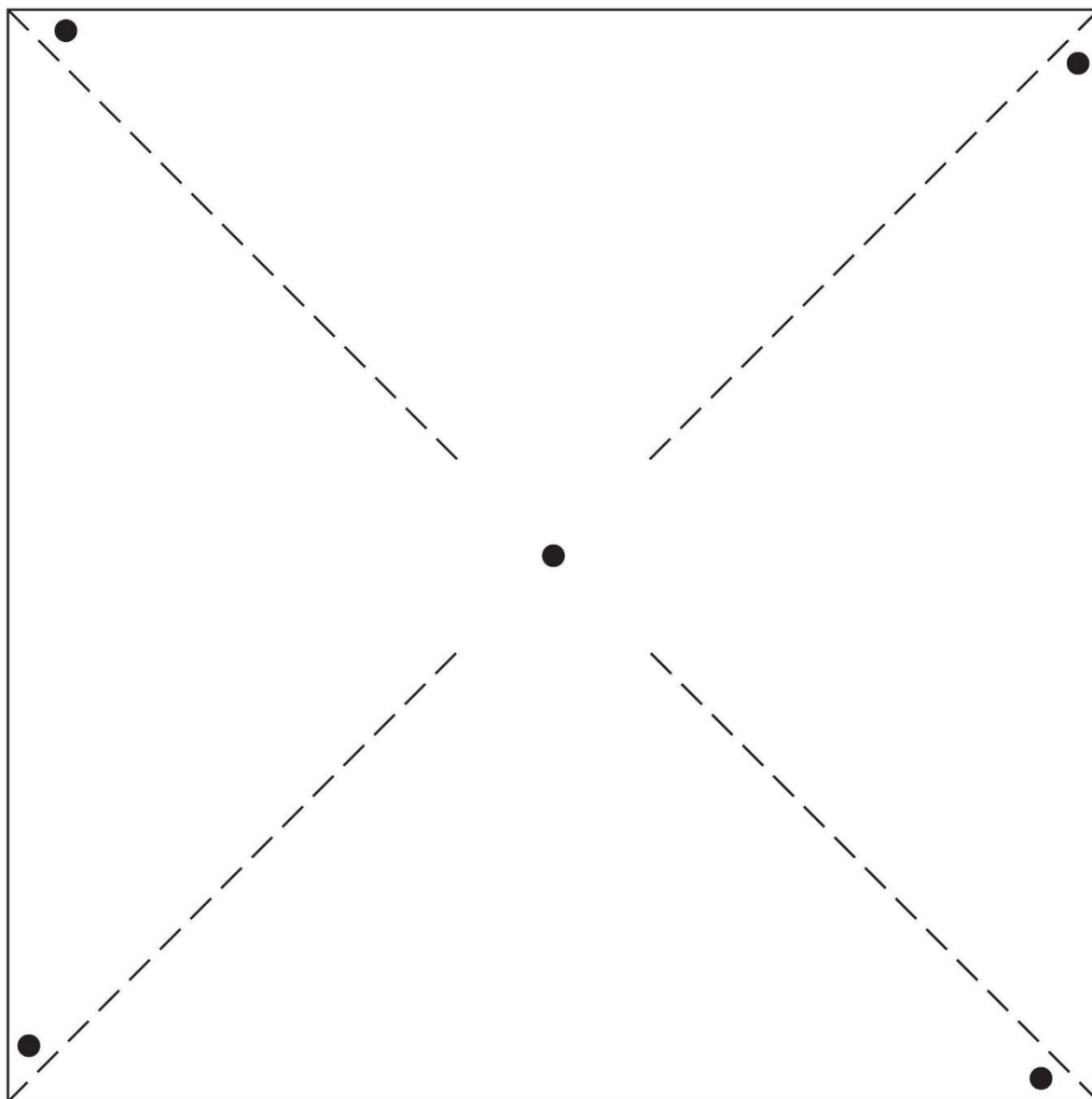
www.atcoconcreteproducts.com [atcoconcreteproductsnv](https://www.facebook.com/atcoconcreteproductsnv)




Blachi pa copia 13: Skyline

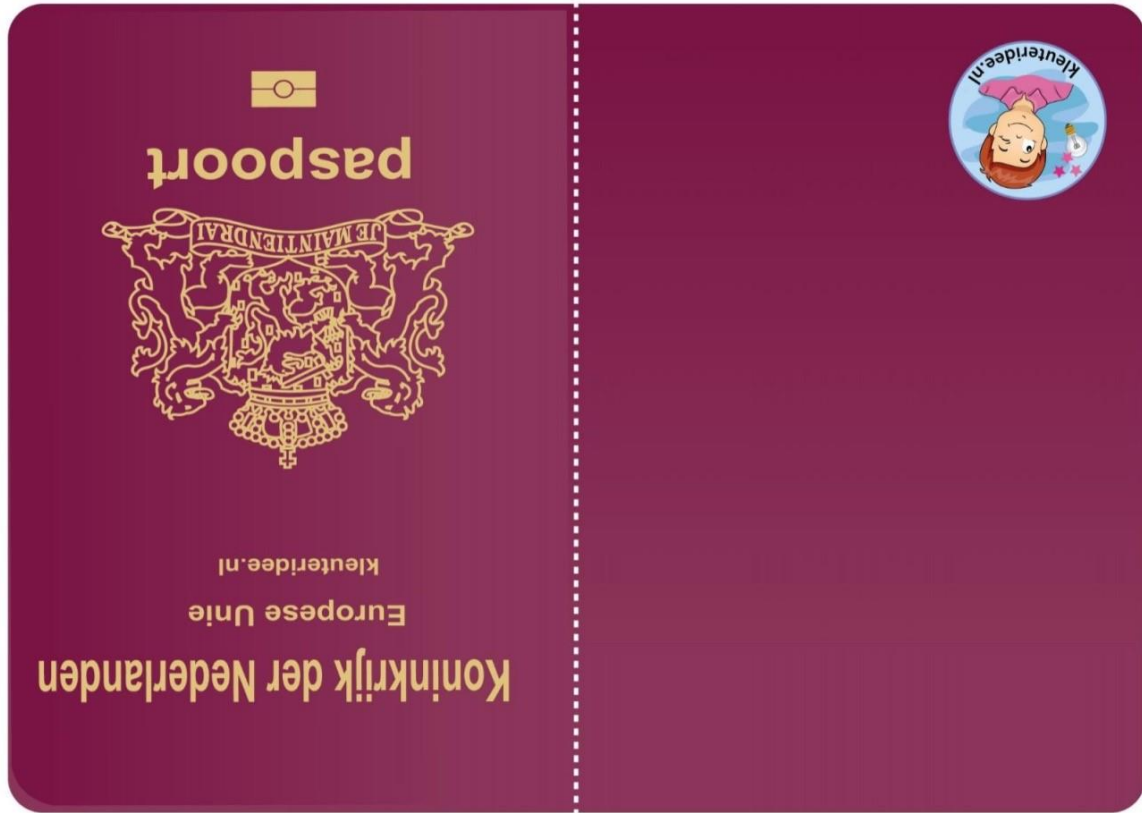


Blachi pa copia 14: Un molina di biento



Blachi pa copia 15: Cangaru chikito





Alleen voor direct gebruik met kleuters

Blachi pa copia 17: Un boarding pass









www.fishbase.org

F4 ✈️ DEPARTURES ✈️		
Time	Destination	Status
18:38	Reykjavik	Gate Open

Anexo 4 Formulario di planificación

TEMA 5B	AREA DI FORMACION								
	ORIENTACION RIBA MUNDO				EDUCACION DI ARTE				
ACTIVIDAD	FP	HC	NT	MS	Baile	Musica	Arte visual	Teatro	Media
Inicial									
1.1									
1.2									
1.3									
1.4									
1.5									
2.1									
2.2									
2.3									
2.4									
2.5									
2.6									
3.1									
3.2									
3.3									
3.4									
3.5									
4.1									
4.2									
4.3									
4.4									
4.5									
4.6									
4.7									
5.1									
5.2									
5.3									
5.4									
5.5									
Final									
TOTAAL									

TEMA 5B	HABILIDAD DI SIGLO 21										
	Comunica	Pensamento computacional	Pensa creativo	Habilidad basico di ICT	Habilidad di informacion	Pensa critico	Conocemento di medio di comunicacion	Pensa pa soluciona y trata problema	Traha hunto	Habilidad social y cultural	Autoregulacion
Inicial											
1.1											
1.2											
1.3											
1.4											
1.5											
2.1											
2.2											
2.3											
2.4											
2.5											
2.6											
3.1											
3.2											
3.3											
3.4											
3.5											
4.1											
4.2											
4.3											
4.4											
4.5											
4.6											
4.7											
5.1											
5.2											
5.3											
5.4											
5.5											
Final											
TOTAAL											